

DISTRICT OFFICE: MAYURBHANJ: BARIPADA
(SOCIAL WELFARE SECTION)


No. 922 //ICDS-VII- 63/2020 Dt. 25/02/2020 //

SHORT TENDER CALL NOTICE.

Sealed tenders are invited from the intending printing Press/ firms/ Agencies for printing & Supply of Incremental Learning Approach (Modules 1 to 3) and its Takeaways under Poshan Abhiyaan for Anganwadi Centres/ Mini AWCs of 26 ICDS Projects of Mayurbhanj District for the year 2019-20.


The details of tender documents are available with the District Social Welfare Office, Mayurbhanj. The same can be obtained from the Office of the District Social Welfare Office, Mayurbhanj on payment of Rs 5000/- (Rupees Five Thousand) only in shape of Demand Draft of any Nationalised Bank in favour of DSWO, Mayurbhanj towards cost of tender paper on any working day from date of publication of this notice to till dated 12.03.2020 up to 5.30AM / PM or the documents can be downloaded from the District website <http://www.mayurbhanj.nic.in>. The tender paper complete in all respect along with all required documents should reach in sealed cover by Registered / Speed post only to the District Social Welfare Officer, Mayurbhanj on or before dated 13.03.2020 up to 5.00 P.M. The tender shall be opened on dated 13.03.2020 at 4.00 AM/ PM by the District Tender committee in presence of the tenderers or their authorised representatives in the Office Chamber of Collector & District Magistrate, Mayurbhanj. The tender received beyond scheduled date and time shall not be taken into consideration.

The Authority reserves the right to reject any or all the tenders without assigning any reason there of and shall bear no liability what so ever consequent upon such decision.


Collector & District Magistrate,
Mayurbhanj

Memo No. 923 // Dt. 25/02/2020 //

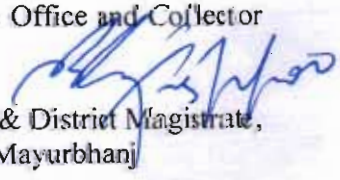
Copy forwarded to the D.I.O, NIC, Mayurbhanj for information with a request to get the Tender Call Notice and Tender document hoisted immediately in the official Website of NIC, Mayurbhanj for wide publicity


Collector & District Magistrate,
Mayurbhanj

Memo No. 924 // Dt. 25/02/2020 //

Copy forwarded to the Project Director, DRDA, Mayurbhanj/All Sub-Collectors, Mayurbhanj/ CDM & PHO, Mayurbhanj/All BDOs/All Tahasildars /All CDPOs of Mayurbhanj District for information and necessary action with a request to display the tender call notice in their Office Notice Board for wide publicity.

Copy to the Notice Board of District Social Welfare Office and Collector & District Magistrate, Mayurbhanj.



Collector & District Magistrate,
Mayurbhanj

Terms and Conditions for Printing & Supply of Incremental Learning Approach (Modules 1 to 3) and Takeaways under Poshan Abhiyaan for Mayurbhanj District.

1. Sealed tender papers are invited from the intending printing press/Agencies/firms for printing of Incremental Learning Approach (Modules 1 to 3) and its Takeaways respectively under Poshan Abhiyaan for supply to AWCs /Mini AWCs of Mayurbhanj district.
2. The tender papers can be obtained from the Office of the District Social Welfare Officer, Mayurbhanj on payment of Rs 5,000/-- (Rupees Five Thousand) only which is non refundable in shape of D.D. drawn in any Nationalized Bank in favour of DSWO, Mayurbhanj towards the cost of tender paper during the office hour on any working day from the date of publication of this Notice to till dated 12.03.2020. These documents can be downloaded from the district website <http://www.mayurbhanj.nic.in>.
3. The tender will be in two parts i.e. **Technical Bid (Part-I) and Financial Bid- (Part-II)**. The bidders should submit their Technical bid and Financial bid separately in two Envelops and put into another cover superscripted as "**Printing of Modules and takeaway (Module 1 to 3)**" for AWCs /Mini AWCs of Mayurbhanj district. Earnest Money Deposit (EMD) of Rs 52,000/-(Rupees Fifty Two Thousand) only in shape of Demand Draft pledged in favour of DSWO, Mayurbhanj. Tenders without E.M.D. will be liable for rejection. E.M.D. of successful bidder will be turned in to security Deposit. If the firm fails to execute the contract, the security money will be forfeited. The security Deposit will be released after supply of materials and finalisation on settlement of Accounts. The E.M.D. of unsuccessful bidders shall be refunded after tender process is finalised. Sample of tender items propose for printing through the above tender should be exhibited during day of opening of the tender.
4. Tender paper complete in all respect along with all required documents should reach in sealed cover to the DSWO, Mayurbhanj on or before 13.03.2020 up to 2.00 A.M. / PM by Registered / Speed post only.
5. Tendered will be opened on 13.03.2020 at 4.00 A.M. /P.M. in the office chamber of the Collector & District Magistrate, Mayurbhanj in presence of the member of tender committee and tenderers or their authorised representatives. The tender received beyond the scheduled date and time shall not be taken in to consideration.
6. Bidders who would qualify in the Technical bid will eligible to participate in Financial Bid.
7. The lowest bidder will be selected for printing and supply of above materials and may be negotiated.
8. The successful Agency has to delivery of the materials within 15 days and complete the whole process within 15 days from the date of issue of supply order by the District Social Welfare Officer, Mayurbhanj, failing which tendering authority reserves the right to approach next highest bidder.
9. Any claim of the Govt. remaining unpaid by the supplier towards this supply shall be recoverable as public demand under the Odisha public demand recovery Act 1962.
10. The tender papers once submitted will not be returned or exchanged.
11. If any question or dispute shall at any time arises between the parties here touching or arising out of or in respect of this supply, then the same shall be referred to the appropriate court or tribunal constituted by the Govt. of Odisha whose decision will be final, conclusive and binding on both parties.

12. In case of dispute about the quality, the Collector or his authorised representative(s) will cause an inquiry and take suitable action including debarment against the supplier.
13. The price quoted must be inclusive of all Taxes/duties/transportation up to delivery point etc. The rate quoted should be final and the tender shall not be allowed to change the same rate in any circumstances.
14. The tender has to submit the following documents alongwith the tender paper.
 - a). Original Money receipt/DD of tender paper cost.
 - b). Self Attested copy of PAN card.
 - c). Self Attested copy of GST Clearance Certificate & TIN Number either in the name of Firm or its proprietor.
 - d). Self Attested copy of sales Tax Registration Number.
 - e) Sample of printing items (Modules 1 to 3) and takeaways in the tender.
 - f). E.M.D. amounting to Rs 52,000/- in shape of DD from any Nationalized Banks pledged in favour of District Social Welfare Officer, Mayurbhanj.
 - g). Income Tax Return for last three years.
 - h) Last 3 years Balance Sheet not less than Rs 20, 00,000/- (Rupees Twenty Lakh) certified by the Chartered Accountant.
 - i). Original tender paper, Technical Bid, Financial Bid paper duly signed by the tenderer as a token of acceptance of terms and condition.
15. The details of tender is available in the office Notice Board and in the Official website <http://www.mayurbhanj.nic.in> of Mayurbhanj district.
16. The Tendering Authority reserves the right to award order for both items in the tender call, to one or multiple parties, as the case may be; upon financial bid finalisation.
17. Tendering Authority reserves the right to cancel/ withdraw the tender at any point , without giving reasons thereof.

Signature of the Tenderer,
(Authorised Signatory)
Date.


Collector & District Magistrate,
Mayurbhanj.

TENDER FORM
Part-I
(Technical Bid)

1.	Name of the Agency/Firm/Bidder (In Capital Letters)	
2.	Full Address of the Agency/Firm/Bidder along with the telephone/Mobile No. and E.mail address.	
3.	Name of the authorised Signatory (in block letters)	
4.	Specimen signature of authorised signatory.	
5	Registration No. (Attach attested copy of registration certificate issued from DIC)	
6	Up to date GST clearance certificate(Copy to be attached)	
7	PAN Card Certificate(Copy to be attached) / Income Tax Return for last 3 years:	
8	Last 3 years Balance Sheet not less than Rs 20, 00,000/- (Rupees Twenty Lakh) certified by Chartered Accountants.	
9	Demand Draft No. & date of EMD of Rs 52,000/- (Rupees Fifty Two thousand) only.	
10	Demand Draft No. & date towards cost of tender paper(Inclusive of 12%GST) Rs5,000/- (Rupees five thousand) only.	
11	Sample of printing items (Modules 1 to 3) and takeaways.	
12	Whether all documents submitted and signed by the authorised signatory of the organisation (Yes / No)	

DECLARATION

I/We hereby certify that the terms and conditions specification etc. given with the tender notice have been read carefully and acceptable to me / us and that the information furnished above is complete and correct to the best of my / our knowledge. I/we understand that in case of any deviation in the above statement at any stage, the Tenderer shall be blacklisted and will not have any dealing with in future.

(Signature and seal of the authorised signatory)

Place
Date

TENDER FORM
Part-II
(Financial Bid)

Sl. No.	NAME OF THE ITEMS	SPECIFICATION FOR NUA ARUNIMA ABHYASA PUSTIKA-I & II	RATE PER unit in rupees.
1.	ILA Modules 1 to 3	A 4 Size, multi colour, Viro binding , matt laminated and 140-150 GSM paper	
2	ILA Takeaways (Modules 1 to 3)	Paper size: A2, Art Glossy 80 GSM both side multicolour printing(4 colour) and 4 fold OR Paper size: A3, Art Glossy 100 GSM both side multicolour printing(4 colour) and 4 fold	
		TOTAL	

(In Words: Rupees

)only

(Total bid price for all the items is including transportation, Taxes as applicable)

Note: The quantity for printing items shall be provided with placing order of the printing and supply of items to the district office.

We agree to other terms and conditions of the tender and also confirm we will provide the materials as the standard specified in the document.

Place
Date.

(Signature and seal of the authorised signatory)

ଏହି ମାସିକ ବୈଠକ କାହିଁକି ?



ମହିଳା ଓ ଶିଶୁ ବିକାଶ ମନ୍ତ୍ରାଳୟ
ଭାରତ ସରକାର, ୨୦୧୮

୧





ଗୋଟିଏ ଶିଶୁ ଜନ୍ମର କାହାଣୀ

ଦୁହାକୁ, ଆମେ ଗୋଟିଏ କାହାଣୀ ମାଧ୍ୟମରେ ଏହି ଦୈଠକର ଉଦ୍ଦେଶ୍ୟ କୁହିବା ଆରମ୍ଭ କରିବ ।



କାହାଣୀକୁ ପଢ଼ନ୍ତୁ (କାହାଣୀରେ ବିଆସାଇଛି) ଆରମ୍ଭକରଣ ଆରମ୍ଭ ନିମନ୍ତେ ଏହି କାହାଣୀ ସମସ୍ତଙ୍କୁ କୁଣ୍ଡଳୁ ।

ଆଂଶୁରୁଣ୍ୟକାରୀଙ୍କ ସହ ପ୍ରାକୃତ ଭାବେ କାହାଣୀଟିକୁ ଆରମ୍ଭକରଣ କରିବୁ ଏବଂ ଏମାନଙ୍କ ଜୀବନ ସହ ଉପାଦେୟତା ଦେଇ କାହାଣୀର ମହତ୍ତ୍ୱକୁ ବିଷୟ ଆରମ୍ଭକରଣ କରିବୁ ।



ପରଲବ୍ଧ :

ଆନମାତମ ମଧ୍ୟରୁ ଦେଖି ବାବଦ ପରି ମାତୃପୁତ୍ର ଦେହାନ୍ତର ଯାତ୍ରା ପ୍ରସବ ସମୟରେ ବିନା ପ୍ରସବ ଇତିତ ବାରଣକୁ ହୋଇଛି କି ?

ଆନମାତମ ମଧ୍ୟରୁ ଦେଖି ଚିତ୍ତ ପରି ଶିଶୁ ପୁତ୍ର ଦେହାନ୍ତର ?



ଆଂଶୁରୁଣ୍ୟକାରୀମାନଙ୍କୁ ଚିତ୍ତର ଅନୁଭବ ଅନୁସାଧ୍ୟା ବାରଣକୁ ବ୍ୟାଖ୍ୟା କରିବାକୁ ବିଅବୁ ।

ପରଲବ୍ଧ ଆଉ ପିଠି :

ଆଂଶୁରୁଣ୍ୟକାରୀମାନଙ୍କ ଦ୍ୱାରା ଚର୍ଚ୍ଚିତ ମୃତ୍ୟୁ ଏବଂ ପୁଷ୍ଟିହୀନତାର ବାରଣକୁ ଯେଉଁଠି କାଳରେ ତାହାଜା କରିବୁ ଯଦି ହେମାନେ ବିଶିଷ୍ଟ ବାରଣ ମଧ୍ୟରେ କାରିତ୍ର୍ୟ ଏବଂ ନିମ୍ନ ସମାପ୍ତିତ ସ୍ଥିତି ଉଭୟର କରୁନାହାନ୍ତି ତେବେ ପରଲବ୍ଧ ।

କିପି ପରିବାର ଶିଶୁ ଏବଂ ସମ୍ପୂର୍ଣ୍ଣ ସୋରସ୍ୟାଣି, ଏପରି ସୋରସ୍ୟାଣୀ କି ? ଏପରି ପରିସ୍ଥିତିରେ ହେମାନେ କ'ଣ କରିଥାଆନ୍ତେ ?

କାହାଣୀ :

ଏହି କାହାଣୀ ରାହୁଲ ଏବଂ ଉତ୍ତରରେ ଯେଉଁ ମାନେ ଆମ ପରି ଗୋଟିଏ ପାରିଲେ ରହୁଥିଲେ । ରାହୁଲ ଏବଂ ନାଚରାବ ଚିନ୍ତା ଚିନ୍ତା କରି ହୋଇପାରିଥିଲା । ରାହୁଲର ପ୍ରଥମ ଝିଅ ସାମା ଦର୍ଶନୀନ ପୁର ଦର୍ଶନ । ସେତେବେଳେ ଆମା ଏକ ବର୍ଷରୁ ଚିତ୍ତ ଏବଂ ଥିଲା ସେତେବେଳେ ନାଚରାବ ତାକୁ ପୁଅକୁ କହୁ ଦେଲା ।



ଲାଲା ଉରେ କହୁ ହୋଇଥିଲା । ଅଗ୍ରନକ ବିକର୍ମିତ ରାହୁଲେ ନାଚରାବ ତାକୁ ବ୍ୟଥା ହୋଇଥିଲା । ତୈଶ୍ୱି ପୁରାରେ ରାହୁଲର ମାଆ ଏବଂ ପତ୍ନୀଶିଳା ଶିଶୁକୁ ପରେ କହୁ ନରାଉଥିଲେ ।

ଲାଲା କହୁରେ ପରେ ଅନ୍ୟତ ଶୁଣି ଥିଲା ଯାହା ହେଲେ ବି ପ୍ରଥମ ପୁଅ । କିନ୍ତୁ ଏହି ଶୁଣି ନିଶ୍ଚି ଏମା ପରେ କୁଣ୍ଡଳେ ପରିଶେଷ ହେଲା । ଧିରେ ଧିରେ ନାଚରାବ ଦ୍ୱାପୁରାଣ୍ୟା ଖରାପ ହେବାକୁ ଲାଗିଲା ଏବଂ ପ୍ରସବପରେ ତାର ଉତ୍ତପ୍ରାବ ବଦ ହେଲା ନାହିଁ ସେତେବେଳେ କୁଣ୍ଡଳୀୟ ବ୍ୟକ୍ତିତ୍ୱ ଲସବ ବିଶାରେ ପରିଶେଷ ହେଲା । ରାହୁଲ ଶି ଚିତ୍ତକେମି ତାହାରଖାନା ଅତିକମରେ ଚିନ୍ତିତ୍ୟା ପୁର ଥିଲା । ଏଣୁ ଉପରେ ପାଖ ଗାଁରୁ ଧାଇବୁ ଅତିକ ପାଇଁ ନିଶ୍ଚି ନେଲେ । ସେ କିନ୍ତୁ ଅକାଳୁ ଆସି ପହଞ୍ଚିଲା ଯାହା ଅତି କେରି ହୋଇପାରିଥିଲା ନାଚରାବ ତା'ପରେ ବାବଦ ବହୁତ କୁର୍ବିକ ହେବାକୁ ଲାଗିଲା ଏବଂ ପରିଶେଷରେ ସେହିଦିନ ବାବଦ ମୃତ୍ୟୁବରଣ ନଲା ।

ରାହୁଲ ଏବଂ ନାଚ ପରିବାର ବହୁତ କଷ୍ଟ ପାଇଲେ । ବାବଦର ମୃତ୍ୟୁ ପରେ ଲାଲା ବହୁତ ହରାଣ ହେଲା ସେହି ଦିନଠାରୁ ତା'ର ଉପସ୍ଥିତ ଯଦୁ ନେବା ପାଇଁ କେହି ନଥିଲେ । ତା କେବେ ମା' ତାକୁ ହେକିଶୀର ଦେଇ ବକାବକ ପାଇଁ ଦେଖା କଲା ଏବଂ ବେତେବେଳେ ତାକୁ ପାଣି ମଧ୍ୟ ପିଆଇଲା (କିନ୍ତୁ ଲାଲା ଭୋଲାନାତ ହେବା ଆରମ୍ଭ କଲା) । ନେତେବେଳେ କୁର ତ ନେତେବେଳେ ଚରକଂଧାତରେ ଆକ୍ରାନ୍ତ ହେଲା । ତାର ଡକନ ବନିବାରେ ଲାଗିଲା । ନିଜ ମା'କୁ ହରାଣବାର ପାଖପାଖି ଏନମାସ ପରେ ଲାଲା ବି ଶେଷ ନିଶ୍ୱାସ ତ୍ୟାଗ କଲା । ଦର୍ଶନୀନ ଏକ ବର୍ଷପରେ ସାମାର ଦେଖାଶୁଣା କରିବା ପାଇଁ କେହି ନାହାନ୍ତି । ସାମା କୁର୍ବିକ ହେବାକୁ ଲାଗିଲା । ସବୁ ବେଳେ ଅସୁସ୍ଥ ହେଲା ଆମେ ଯାହକୁ ଅତିଶୟ ପୁଷ୍ଟିହୀନ ଶିଶୁ ବୋଲି ଜାଣିବା ।



ଶିଶୁ ଜନ୍ମର ଏକ ଗଳ୍ପ





କାଜଲ, ଲାଲା ଓ ସୀମାକୁ ବଞ୍ଚାଇବା ସକାଶେ ଆମେ କ'ଣ କରିପାରିଥାଆଡ଼େ ?



କାର୍ଯ୍ୟ ବେଞ୍ଚାରୁ ଏବଂ ଅଂଗ୍ରହଣକାରୀ ମଧ୍ୟରୁ ଜଣଙ୍କୁ କାର୍ଯ୍ୟରେ ଥିବା ପ୍ରଶ୍ନ ପଚାରିବା ପାଇଁ ଦୁହେଁ ।



ଅଂଗ୍ରହଣକାରୀଙ୍କୁ ପ୍ରଶ୍ନ ପଚାରୁ ଏବଂ ଅଂଗ୍ରହଣକାରୀଙ୍କୁ ଆଲୋଚନା କରିବା ପାଇଁ ବିଅରୁ ।

ଆଲୋଚନା ସାହାଯ୍ୟ କରିବା ପାଇଁ ନିମ୍ନଲିଖିତ ପ୍ରଶ୍ନ ମଝିରେ ପଚାରୁ ।

- କାଜଲର ମୃତ୍ୟୁର କାରଣ କ'ଣ ଥିଲା ?
- ଲାଲାର ମୃତ୍ୟୁର କାରଣ କ'ଣ ଥିଲା ?
- ସୀମା କାହିଁକି ଏତେ ଦୁର୍ବଳ ହେଉଛି ତା'ର ବର୍ତ୍ତମାନ ବୁଝାଣଣର ସ୍ଥିତି ତା'ର ଶାରୀରିକ ଓ ମାନସିକ ବିକାଶକୁ ବିପରୀ ପ୍ରଭାବିତ କରିବ ?
- କାଜଲ ଓ ଲାଲାର ଜୀବନ ବଞ୍ଚାଇବା ପାଇଁ ଆମେ କଣ କରିପାରିଥାଆଡ଼େ ?
- ଆଜ୍ଞା ନିମ୍ନ ଅଭ୍ୟାସ କର୍ମା କିପରି ସୀମାକୁ ସାହାଯ୍ୟ କରିପାରିବେ ?




ଢେଉରେ ସୁରୁକୁ ବିଅରୁ ଯେ ଆମେ ଏଠାରେ ଏବଂ ପରିବାରକୁ ସାହାଯ୍ୟ କରିବା ପାଇଁ ଅଛୁ, ତିକୁ ଏକ ପ୍ରଥମେ କେହି ମାନକୁ ସାହାଯ୍ୟ କରିବା ଯେଉଁମାନେ ତିକୁ ସାହାଯ୍ୟ କରିପାରୁନାହାନ୍ତି । ଢେଉରେ ଏମାନଙ୍କୁ କୁହାଇବାକୁ କେବଳେ ଜୀବନ ବଞ୍ଚାଇବାକୁ ଆମେ ଏମାନଙ୍କ ଯଥେଷ୍ଟ ସୁଚନା ଉତ୍ତୁଥାଇ ଦିବୁ ଠିକ୍ ଏମାନଙ୍କେ ଏଠିକ୍ ଜ୍ଞାନ (ସୁଚନା)ର ଉପଯୋଗ କରିବା ଆବଶ୍ୟକ । ଯାହା ଦ୍ଵାରା ଜୀବନ ବଞ୍ଚାଇବା ପାରିବ ।





କାଜଳ, ଲାଲ୍ଲା ଓ ସୀମାକୁ ବଞ୍ଚାଇବା ପାଇଁ ଆମେ କଣ କରିପାରିଥାଆଡ଼େ ?

- କାଜଳ ଓ ଲାଲ୍ଲାର ସ୍ୱଚ୍ଛ ବାସିନି ହେଲା ? ବାସିନି ଆମାର ପବନୀ ଧଡ଼େ ଖରାପ ହେଲା ?
- ଆମେ ସେମାନଙ୍କ ଜୀବନ ବଞ୍ଚାଇବା ପାଇଁ କଣ କରି ପାରିଥାଆଡ଼େ ? ସେମାନଙ୍କ ଜୀବନ ବଞ୍ଚାଇବା ପାଇଁ ଆମେ କଣ କରୁ କରିପାରିଥାଆଡ଼େ ?
- ଆମେ ସେମାନଙ୍କ କଣ କରିପାରିବା ?





ଏହି ମାସିକ ବୈଠକ କାହିଁକି କରିବା ?



ନାହିଁ ପ୍ରକାଶିତ କରନ୍ତୁ ଏବଂ ଅଂଶଗ୍ରହଣକାରୀଙ୍କ ପ୍ରକ୍ରେମ ପ୍ରକାଶ ପଢ଼ିବାକୁ ଦୁହେଁ ।



ଅଂଶଗ୍ରହଣକାରୀଙ୍କୁ ନିମ୍ନରେ ଥିବା ଦୁଇଟି ଉଦ୍ୟୋଗୀୟ ଉଦ୍ଦେଶ୍ୟ କେବଳ ଦୁହେଁ ।

- ଆପଣ କିପରି ଅଭ୍ୟାସ ଉପହାର ଦେଇ ପାରିବେ ?
- ଆପଣ କିପରି ଅଭ୍ୟାସ ଉପହାର ଉପହାର ଦେଇ ପାରିବେ ?



ଆଲୋଚନାକୁ ସହଜ କରିବା ପାଇଁ ନିୟମରେ ଥିବା ନୀତିକାଳୁ ବ୍ୟବହାର କରନ୍ତୁ ।

ଦୁହେଁ, ନିଜିତ ଭାବରେ ଆମେ ପରିବାରକୁ ସୁସ୍ଥ ରଖିବାର ବ୍ୟବହାର ପ୍ରକାଶ କରିବା ଏବଂ ସବୁ ମହତ୍ତ୍ୱପୂର୍ଣ୍ଣ ସ୍ୱାସ୍ଥ୍ୟକ୍ଷେତ୍ର ବିଷୟରେ ମାସିକ ବୈଠକରେ ଆଲୋଚନା କରିବା । ଆମେ ସବୁ ଏକତ୍ରରେ ଚିନ୍ତା କିପରି ?

- ଏହି ବୈଠକ ବ୍ୟତୀତ ଆମ ବିଭାଗ ସହ କିପରି ଥିବା ଅନ୍ୟ କ୍ଷେତ୍ରକୁ ସୁଚିତ କରା
- ସୁପରଭାରତର ସହ ଆଲୋଚନା କରିବା କରା
- ଜଣେ ଅନ୍ୟ ଜଣଙ୍କ ସହ ଅନୁଭୂତି ଆଲୋଚନା କରା

ସୁସ୍ଥ ବ୍ୟବହାରର ଉଦ୍ଦେଶ୍ୟ

- ଶିଶୁ ଜନ୍ମ ପରେ ଯେତେ ଶୀଘ୍ର ଉପାଧାନ କରାଇବା
- ଶିଶୁ ଜନ୍ମ ସତ୍ୟରେ ପ୍ରଭୃତି
- ଦୁର୍ବଳ ନବଜାତ ଶିଶୁର ଘରେ ଯତ୍ନ ନେବା
- ANM/AWW କ ଦ୍ୱାରା ଗ୍ରାସ୍ତ ଶିଶୁ ବର୍ତ୍ତମାନ ସେବନ
- ଜଗତୀୟ ପରିସ୍ଥିତିରେ ଉପଯୁକ୍ତ କାର୍ଯ୍ୟକ୍ରମକୁ ଯିବା

ସ୍ୱାସ୍ଥ୍ୟ ସେବାର ଉଦ୍ଦେଶ୍ୟ -

- ପ୍ରତିଷ୍ଠାପନ ବ୍ୟବସ୍ଥା
- ଉତ୍ତମରେ ସ୍ୱାସ୍ଥ୍ୟ ପରୀକ୍ଷା
- ନିବନ୍ଧନ କାର୍ଯ୍ୟକ୍ରମକୁ ଯୋଗ୍ୟ କରିବା ଉପକ୍ରମ କରିବା
- ବିପଦନାମାନ ସେବା ସୁଚିତ କାର୍ଯ୍ୟକ୍ରମରେ ସୁନିଶ୍ଚିତ କରିବା
- ଜରୁର ଉପକ୍ରମ ଆକ୍ରମ ଶିଶୁ ଓ ଅନ୍ୟ ଏକ ସେବା ।





ମାସିକ ବୈଠକ କାହିଁକି କରାଯାଏ ?

ଭାଙ୍ଗୁଳ, କାଳର, ସାମା ଓ ଭାଲାଇ ପରି ଭୋକକୁ ନିପରି ସାହାଯ୍ୟ କରାଯାଇ ପାରିବ ସେଥି ସକାଶେ ଆମେ ପ୍ରତି ମାସରେ ଭେଟିବା ।

ଆମେ ପରସ୍ପର ଠାରୁ ସୁପରଭାଇକର ବିଚିକ ଠାରୁ ଏବଂ ଆମକୁ ଦିଆଯାଇଥିବା ସାମଗ୍ରୀକୁ ଶିଖିବା ।

ଦୁଇଟି ଉଦ୍ଦେଶ୍ୟ ପୂରଣ କରିବା ନିମନ୍ତେ ଆମେ ମାସିକ ବୈଠକ କରିବା ।

୧. ଆମ ଗୋଷ୍ଠୀରେ ଥିବା ସମସ୍ତ ପରିବାର ଯେପରି ସୁସ୍ଥ ବ୍ୟବହାର ଅଭ୍ୟାସ କରିବେ ।

୨. ଆମ ଗୋଷ୍ଠୀରେ ଥିବା ସମସ୍ତ ପରିବାର ଯେପରି ସବୁ ମହତ୍ତ୍ୱପୂର୍ଣ୍ଣ ସ୍ୱାସ୍ଥ୍ୟସେବା ପାଇବେ ।

ଯଦି ଆମେ ନିଜିତ ଭାବେ ବାସ୍ତବ୍ୟକରିବା ଏବଂ ଦାୟିତ୍ୱ ଭାରକୁ ଭାଗ କରିବା ତା ହେଲେ ଉଦ୍ଦେଶ୍ୟ ସୁଚିକ କାର୍ଯ୍ୟକାରୀ କରିବା ସହଜ ହେବ ।





ମାସିକ ବୈଠକରେ କ'ଣ କରାଯିବ ?



ପ୍ରତ୍ୟେକ ମାସ ଏହି ବୈଠକରେ ଆମେ ତଥ୍ୟ କରିବା କାର୍ତ୍ତ ବେଞ୍ଚାବୁ, ଏବଂ ଅଂଶଗ୍ରହଣକାରୀଙ୍କ ମଧ୍ୟରୁ ଜଣଙ୍କୁ ପଢ଼ିବାକୁ ଦୁରୁକୁ ।

ପଢ଼ିବା ପରେ, ଦକ୍ଷିଣ ପାର୍ଶ୍ୱରେ ଥିବା ନିର୍ଦ୍ଦେଶାବଳୀକୁ ବ୍ୟବହାର କରି ପ୍ରତ୍ୟେକ ବୈଠକରେ କାର୍ଯ୍ୟକାରୀ କରିବାକୁ ଥିବା ତିନୋଟି ପ୍ରମୁଖ କାର୍ଯ୍ୟକ୍ରମକୁ ଦୁରୁକୁ ।

ପ୍ରତ୍ୟେକ ମାସ ମାସିକ ବୈଠକରେ ଏକ ପସିବିଆ ଦୁଇଟି ବିଷୟ ଆଲୋଚନା କରିବା ପାଇଁ ଚେଷ୍ଟା କରିବା । ପ୍ରତ୍ୟେକ ବିଷୟ ପାଇଁ ଆମେ ଅଲଗା କାର୍ଯ୍ୟ ଯୋଜନା ପ୍ରସ୍ତୁତ କରିବା ।

୧. ସମୀକ୍ଷା

ପୂର୍ବ ମାସରେ ପ୍ରସ୍ତୁତ କରିଥିବା ବାର୍ଷିକ ଯୋଜନା ବିପରୀ ଆମେ କାର୍ଯ୍ୟକାରୀ ବନ୍ଧୁ ସମୀକ୍ଷା କରିବା ।

- ଆକାମାନଙ୍କୁ କେଉଁ ସବୁ ସମସ୍ୟା ଗୁଡ଼ିକ ସମ୍ମୁଖୀନ କରିବାକୁ ପଡ଼ିଥିଲା ।
- ଆମେ କଣ ଶିଖିଲେ ?
- କେତେ ପରିବାରକୁ ଆମେ ବୁଝାଇବାରେ ସଫଳ ହେଲେ ।

୨. ନୂଆ ବିକ୍ରି ଶିଖୁ -

ଆମେ ଯାହା କାଣିହେ ସେଥିରୁ ଆରମ୍ଭ କରି ଆମେ ଆମର ଜ୍ଞାନକୁ ବଦଳାଇ ରଖିବା ବେଳକୁ ନୂଆ ଜ୍ଞାନ କୁହେଁ ବିକ୍ରୁ ନୂଆ କୌଶଳ ମଧ୍ୟ ଶିଖିବା

- ସମ୍ୟାପନ କରିବା ପ୍ରକ୍ରିୟାକୁ ଆମେ କିପରି ଦେଖିବା ।
- ଗୋଟିଏ ଦୁର୍ବଳ ନବଜାତ ଶିଶୁର ଆମେ ଘରେ କିପରି ଯତ୍ନ ନେବା ?
- ଗୋଟିଏ ଶିଶୁକୁ କିପରି ପରିପୁରକ ଖାଦ୍ୟ ଦେବା ?

ନୂଆ କୌଶଳ ଶିଖିବା ସମୟରେ ବୈଠକରେ Role Play ଏବଂ Practical demonstration ଦ୍ୱାରା ଅଭ୍ୟାସ କରିବା ।


୩. ଆସତା ମାସ ସବାଣେ ବାର୍ଷିକ ଯୋଜନା

ନୂଆ କରି ପାଇଥିବା ଜ୍ଞାନ ଓ କୌଶଳକୁ ଆଧାର କରି ଆମେ ଆସତା ମାସ ସବାଣେ ବାର୍ଷିକ ଯୋଜନା ପ୍ରସ୍ତୁତ କରିବା । ଯେପରିକି -

- ପ୍ରସବ ପ୍ରସ୍ତୁତିରେ ସାହାଯ୍ୟ କରିବା ପାଇଁ ଦୁର୍ଗାୟ ଡ୍ରେମାଟିକରେ ଅତିକମ୍ରେ ଦୁଇଥର ଗର୍ଭବତୀ ମହିଳାଙ୍କ ପାଖକୁ ପରିଦର୍ଶନରେ ଯିବା ଆରମ୍ଭ କରିବା ।
- ନବଜାତ ଶିଶୁର ଯତ୍ନ ନିର୍ଦ୍ଦେଶ କରିବା ପାଇଁ ଶିଶୁର ଜନ୍ମ ଦିନ ହିଁ ପରିବାରଟିକୁ ପରିଦର୍ଶନରେ ନିଶ୍ଚୟ ଯିବା ।
- ସଠିକ୍ ସମୟରେ ପରିପୁରକ ଖାଦ୍ୟ ସେମାନେ ଆରମ୍ଭ କରିବା ନିର୍ଦ୍ଦେଶ ଦେବା ପାଇଁ ଶିଶୁ ସେତେବେଳେ ୫-୬ ମାସ ହେଇଥିବ ପରିବାର ଗୁଡ଼ିକୁ ପରିଦର୍ଶନରେ ଯିବା ।



ପ୍ରତ୍ୟେକ ମାସ ଏହି ବୈଠକରେ ଆମେ କଣ କରିବା ?



ସମୀକ୍ଷା

ଗତ ମାସ ଆମ କାମରୁ
ଆମେ କଣ ଶିଖିଲେ ?

ନୂଆ ବିଷୟ ଗୁଡ଼ିକୁ ଶିଖିବା

ବିଭିନ୍ନ କୌଶଳ ପ୍ରୟୋଗ ଏବଂ ବ୍ୟବହାର ଗୁଡ଼ିକର
କଣ ନୂଆ ସୂଚନା ଆମେ ପରିବାରକୁ ଦେବା ଛଡ଼ିବ ?

ସୋଜନା କରିବା

ଆଲୋଚ୍ୟ ବିଷୟ ସମ୍ପର୍କିତ ନୂଆ
କାର୍ଯ୍ୟକ୍ରମ ଆବଶ୍ୟକ ମାସ ନିମନ୍ତେ
ସୋଜନା କରିବା ।





ଏହା ଅର୍ଥ ଆମ ପାଇଁ ଅଧିକା କାମ କି ?



ଅଂଗ୍ରହଶକ୍ତୀମାନଙ୍କୁ ଦୁଇଟି ବାହାଣୀ ସାହାଯ୍ୟରେ ଚଠିନ ପରିଶ୍ରମ ଏବଂ ବୌଦ୍ଧିକପୂର୍ଣ୍ଣ କାର୍ଯ୍ୟ ମଧ୍ୟରେ ତଦାର୍ଥ ଆମେ ଦୁଇଟିକୁ ବ୍ୟବହାର କରିବା ।

ବାହାଣୀଟିକୁ କୋଉରେ ପଢ଼ନ୍ତୁ (ବାହାଣୀରେ ବିଆସାଉଛି) ଅଂଗ୍ରହଶକ୍ତୀମାନଙ୍କୁ ପଢ଼ାଇବା ବାହାଣୀ ବିପରି ଲାଗିଲା ?



ଦୁଆରୁ -

- ଅଧିକତା କାର୍ଯ୍ୟ କରିବା ନୁହଁ, ବୌଦ୍ଧିକପୂର୍ଣ୍ଣ କାର୍ଯ୍ୟ ମଧ୍ୟମରେ ସୁପ୍ରମ ପାଇବାର ଅଭିପ୍ରାୟ
- ଆମେ ବହୁତ କାର୍ଯ୍ୟ କରୁଛୁ କିନ୍ତୁ ସବୁବେଳେ ଆମେ ଭଲ ଫଳ ପାଇନାହିଁ । ମିଳିତ ଭାବେ କାର୍ଯ୍ୟ କରିବା ଶିଖିବା ଏବଂ ଦୁର୍ଦ୍ଦିନତା ସହ କାର୍ଯ୍ୟ କରିବା ଦ୍ଵାରା କମ୍ କାମରେ ଅଧିକ ଫଳ ପାଇପାରିବା ।
- ବୌଦ୍ଧିକପୂର୍ଣ୍ଣ କାର୍ଯ୍ୟ କରିବା ଦ୍ଵାରା ଆମ କାର୍ଯ୍ୟଭାର କମ୍ ହୋଇପାରେ ଉଦାହରଣ ସ୍ଵରୂପ ଦୈନିକ ଆମେ ୩-୫ ଗୁଡ଼ ପରିବର୍ଦ୍ଧନ କରିବାକୁ ଆଶା କରୁଛୁ ଯଦି ଆମେ ବୌଦ୍ଧିକ ସହ କାର୍ଯ୍ୟ କରୁଛେ ତାହେଲେ ୧-୨ଟି ଗୁଡ଼ ପରିବର୍ଦ୍ଧନ କରି ଆମେ ସମାନ ଫଳ ପାଇ ପାରିବା । ଏହା ବିପରି ହୋଇପାରିବ ଆମେ ଉଚ୍ଚ ବୈଠକରେ ଶିଖିବା ।

ବାହାଣୀ :

ଚଠିନ ପରିଶ୍ରମ କରିବା ନେବକ ପର୍ଯ୍ୟାସ ନୁହେଁ ପ୍ରତ୍ୟେକକୁ ନିର୍ଦ୍ଦିଷ୍ଟ ବୌଦ୍ଧିକତା ସହ କାର୍ଯ୍ୟ କରିବା ଆବଶ୍ୟକ ।

ଗୋଟିଏ ଗ୍ରାମରେ ସାଥୀକା ଭଲ ଅଭିଷେକ ଏବଂ ସାହିଲ୍ ରହୁଥିଲେ । ଦୁହେଁ ସେମାନଙ୍କ ଜାଠ କାଟିବା ବ୍ୟତୀତ ପରିଚିତ ଏବଂ ସମ୍ମାନିତ ଥିଲେ । ଦିନେ ସେମାନେ ଏକ ସର୍ବ ରଣ୍ଡରେ, ଯିଏ ଗୋଟିଏ ଦିନରେ ଅଧିକ କାଠ କାଟିବ ସେ ବାପାଙ୍କ ଠାରୁ ସ୍ଵତନ୍ତ୍ର ପୁରସ୍କାର ପାଇବ । ସବାକୁ ସବାକୁ ସେମାନେ କଠକ ଅଭିମୁଖରେ ଦୁଇଟି ଧରି ବାହାରିଲେ ଏବଂ ଜାଠ କାଟିବା ଆରମ୍ଭ କଲେ ।

ଅଭିଷେକ ଅନୁମାନ କଲା ପ୍ରତ୍ୟେକ ଥର ଗଛ କାଟିବା ପରେ ସାହିଲ୍ କିଛି ସମୟ ବିଶ୍ରାମ ନେଉଛି । ଅଭିଷେକ ଭାବିଲା ପ୍ରତିଯୋଗିତା ଜିତିବା ପାଇଁ ଏହା ଏକ ଭଲ ସୁଯୋଗ । ସେ ବିଶ୍ରାମ ନେଇ ଜାଠ କାଟେ ଗହେଲେ ନିର୍ଦ୍ଦିଷ୍ଟ ରୁଣ୍ଡ ସେ ଅଧିକ କାଠ କାଟିଦେବ । ସାହିଲ୍ ଏହା ବେଶ୍ଵାଳା କିନ୍ତୁ ଚିନ୍ତିତ ହେଲା ନାହିଁ । ସେ ପ୍ରତ୍ୟେକ ଗଛ କାଟିବାପରେ ବିରତି ନେଲା ।

ଯେତେବେଳେ ଦିନ ସରିଲା ଅଭିଷେକ ଦେଖିଲା ତାର ସମସ୍ତ ଉଦ୍ୟମ ସତ୍ତ୍ଵେ ସାହିଲ୍‌ର ଜାଠ ଗଣ ତା ନିରଠାରୁ ଅଧିକ ଥିଲା ।

ସେ ସାହିଲ୍‌କୁ ପଚାରିଲା ଭଲ ହୁ ତ ପ୍ରତ୍ୟେକ ଗଛ କାଟିବା ପରେ ବିଶ୍ରାମ ନେଉଥିଲୁ, ଏମିତି ବି ତୋ ଠାରୁ ମୁଁ ଅଧିକ କଠିନ ପରିଶ୍ରମ କରିଥିଲି ତୁ କେମିତି ଅଧିକ କାଠ କାଟିପାରିଲୁ ?

ସାହିଲ୍ ସ୍ଵିଚ୍ଛାସ୍ୟ ଦେଇ କହିଲା ମୋ ବନ୍ଧୁ ରୁମେ ଯେତେବେଳେ ଭାବୁଥିଲ ମୁଁ ଗଛ କାଟିବା ମଧ୍ୟରେ ବିଶ୍ରାମ ନେଉଛି ମୁଁ ପ୍ରକୃତରେ ସେତେବେଳେ ମୋ କୁରାଦାକୁ ଧାର କରୁଥିଲି ସେଥିପାଇଁ ଏକା ସମୟ ସାମା ମଧ୍ୟରେ ରୁମେ ଅଧିକ ପରିଶ୍ରମ କଲେ ମଧ୍ୟ ମୁଁ ଅଧିକ କାଠ କାଟିପାରିଲି ।





ସ୍ୱାସ୍ଥ୍ୟ ଓ ଆଇ.ସି.ଡି.ଏସ୍ କାର୍ଯ୍ୟକ୍ରମ ମଧ୍ୟରେ କ'ଣ ସମାନତା ?



ବାର୍ଷିକ ପ୍ରଦର୍ଶନ ବସନ୍ତ ଏବଂ ପରଲଗୁ

ସ୍ୱାସ୍ଥ୍ୟ ଓ ଆଇ.ସି.ଡି.ଏସ୍ କାର୍ଯ୍ୟକ୍ରମ ବାର୍ଷିକ ମିଳିତ ଭାବରେ କରିବା ଉଚିତ୍

ଆଇ.ସି.ଡି.ଏସ୍ ଏବଂ ସ୍ୱାସ୍ଥ୍ୟ କାର୍ଯ୍ୟକ୍ରମର ସମାନତା ରକ୍ଷା

- ସ୍ୱାସ୍ଥ୍ୟ ସଚେତନତା ଏବଂ ସ୍ୱସ୍ଥ ବ୍ୟବହାର ନିର୍ଦ୍ଧାରଣ କରିବା ।
- ସବୁ ପରିବାର ସ୍ୱାସ୍ଥ୍ୟ ସେବା ପାଇବା ନିର୍ଦ୍ଧାରଣ କରିବା ।
- ଏହି ବାର୍ଷିକ ମାଧ୍ୟମରେ ବିଶେଷତଃ ମା' ଓ ଶିଶୁଙ୍କ ମୃତ୍ୟୁ ଓ ବୃଦ୍ଧୋତ୍ତମକୁ କମ୍ କରିବା ।

ଉଦ୍ଦିଷ୍ଟ ଆକାଶ ଓ ଅଗାଧତାକୁ ବର୍ମା ଏକା ସମୟରେ ମିଶି ବାମ ବକ୍ଷି ବମ୍ ଉଦ୍ୟମରେ ଅଧିକ ପରିଣାମ ପାଇପାରିବେ ।



ସ୍ତ୍ରୀସ୍ତ୍ରୀ ଓ ଆଇ.ସି.ଡି.ଏସ୍ କାର୍ଯ୍ୟକ୍ରମ ମଧ୍ୟରେ କ'ଣ ସମାନ ?

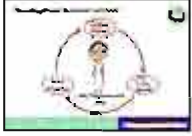


ସଚେତନତା ବୃଦ୍ଧି

ସ୍ତ୍ରୀସ୍ତ୍ରୀ ଓ ପୁଷିକା ଗୁଡ଼ିକର ଉନ୍ନତ ସୁବିଧା

ମୃତ୍ୟୁ ଏବଂ ପୁଷିକାଜନିତ କମ୍ପାଉଣ୍ଡ





ମହିଳା ପରିଦର୍ଶିକା ଏବଂ ଏ.ଏନ୍.ଏମ୍ କ୍ଷେତ୍ରର ଭୂମିକା



କାର୍ତ୍ତୃତ୍ୱ ପ୍ରଦର୍ଶନ କରନ୍ତୁ

ଡାହାଣରେ ଦିଆଯାଇଥିବା ଚାରିକାକୁ ବ୍ୟବହାର କରି ମହିଳା ପରିଦର୍ଶିକା ଓ ଏ.ଏନ୍.ଏମ୍ କ୍ଷେତ୍ରର ପର୍ଯ୍ୟବେକ୍ଷଣୀୟ (Supervisory) ଭୂମିକା ବୁଝାନ୍ତୁ ।

ସମସ୍ତଙ୍କୁ କୁହାକୁ ସ୍ୱାସ୍ଥ୍ୟ ସେବା ଦେବା ଏବଂ ରେକର୍ଡ୍ ରଖିବା ଯେପରି ANM ର କାର୍ଯ୍ୟ ଏହା ଏକ ଅତିରିକ୍ତ କାର୍ଯ୍ୟ ।

୧. ସହାୟତା

AWW/ASHA କୁ ନିଜ କାର୍ଯ୍ୟରେ ସଫଳ ହେବା ପାଇଁ ସାହାଯ୍ୟ କରିବା ।

ନୂତନ ଜ୍ଞାନ ଓ ସୂଚନା ପାଇବାରେ ସାହାଯ୍ୟ କରିବା ।

- କାର୍ଯ୍ୟ କରିବାରେ ନୂତନ ପଦ୍ଧତି ଶିଖିବାରେ ସାହାଯ୍ୟ କରିବା
- ଭୁଲ ବ୍ୟବହାର କରିବାରେ ସାହାଯ୍ୟ କରିବା

୨. ସମସ୍ୟା ସମାଧାନ

AWW/ASHA ନିଜେ ସମାଧାନ କରି ପାରୁନଥିବା ସମସ୍ୟା ସୂଚିତର ସମାଧାନ କରିବାରେ ସାହାଯ୍ୟ କରିବା ।

- ASHA/AWW କୁ କଥା ଶୁଣାଇବା ପରିବାର ସୂଚିକୁ ବୁଝାଇବା ।
- ଉଚ୍ଚ କର୍ତ୍ତୃପକ୍ଷକୁ ASHA/AWW ସମସ୍ୟା ଜଣାଇବା ।

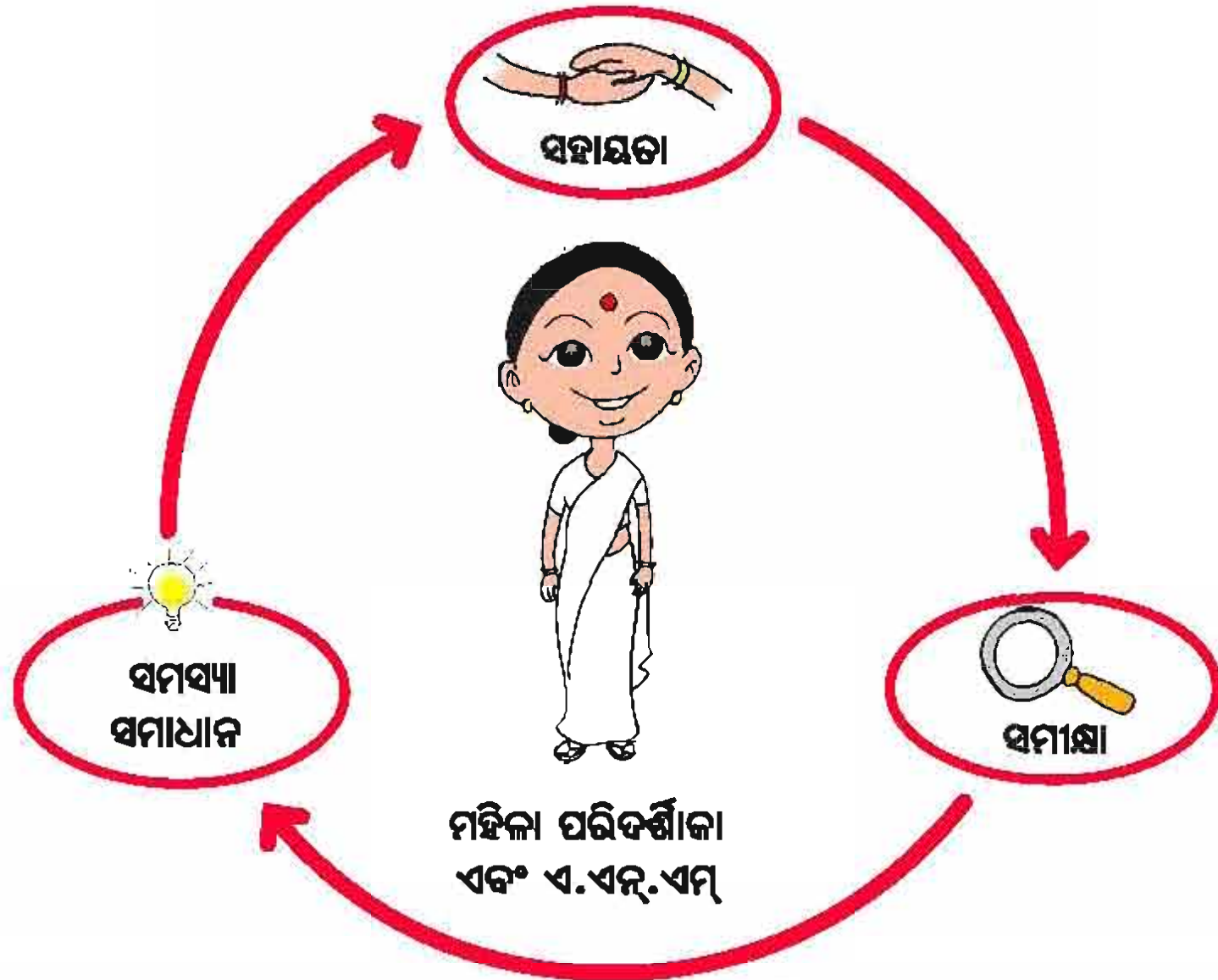
୩. ସମୀକ୍ଷା -

କାର୍ଯ୍ୟକ୍ରମର ଉଦ୍ଦେଶ୍ୟ ପୂରଣ ହେଉଛି କି ନାହିଁ ସମୀକ୍ଷା କରିବା ।

- AWW/ASHA କୁ କାର୍ଯ୍ୟ ଏବଂ ରେକର୍ଡ୍ ଦେଖିବା ।
- ଗ୍ରାମରେ ପରିବାର ସୂଚିକୁ ପରିଦର୍ଶନ କରି ଦେଖିବା ସେମାନେ ସ୍ୱାସ୍ଥ୍ୟ ସେବା ଏବଂ ସୂଚନା ପାଇଛନ୍ତି କି ନାହିଁ ।
- ତଥ୍ୟ ସୂଚନା ସଂଗ୍ରହ କରି ଏକତ୍ର କରି ବିଶ୍ଳେଷଣ କରିବା ।



ମହିଳା ପରିଦର୍ଶିକା ଏବଂ ଏ.ଏନ୍.ଏମ୍ କି ଭୂମିକା





ମାସିକ ବୈଠକ ପରେ କ'ଣ ହେବ ?



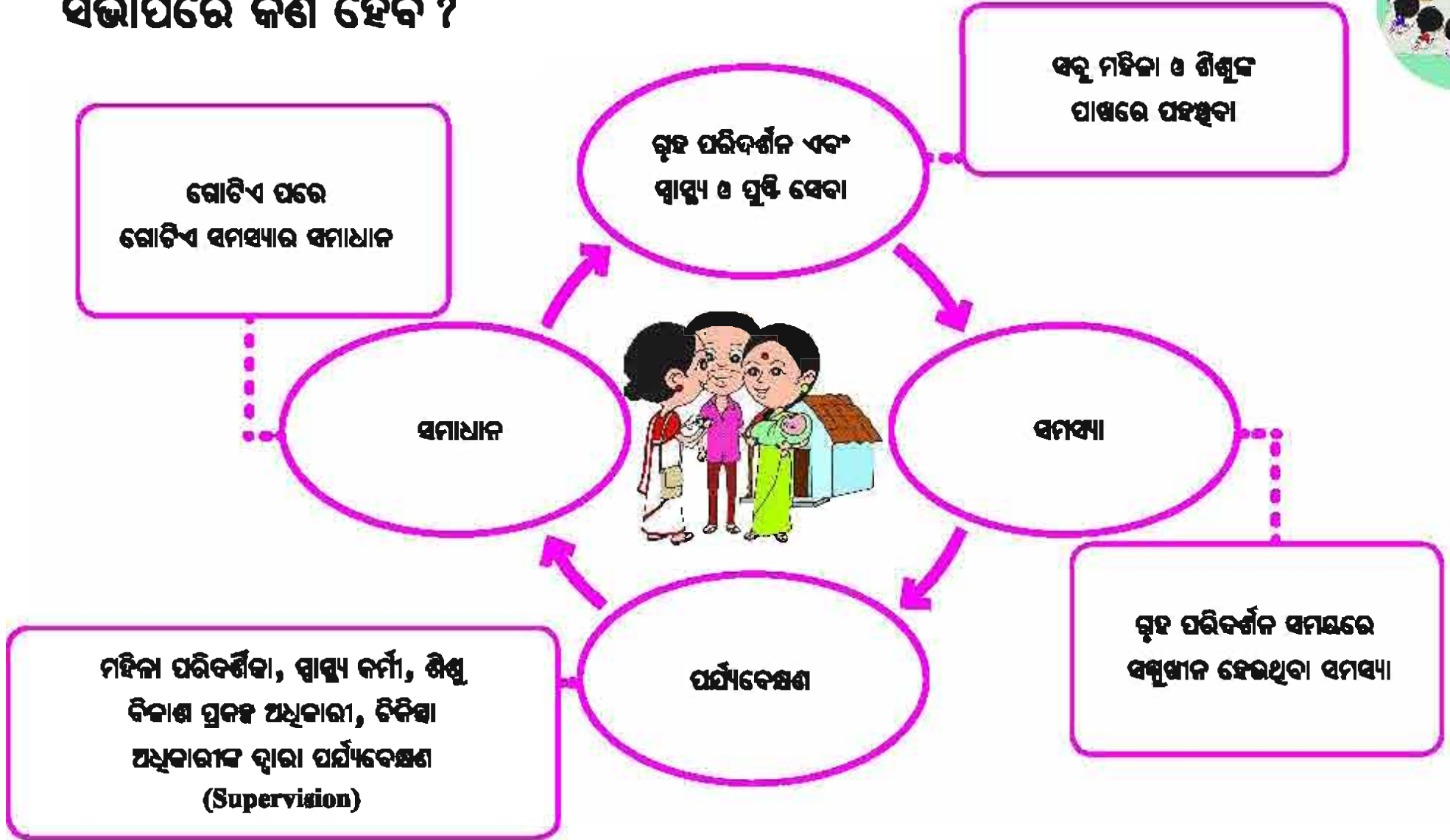
କାର୍ଯ୍ୟ ପ୍ରକାରଣ ଫଳକୁ ଏବଂ ବୁଝାବୁ

- ଆମର ଉଦ୍ଦେଶ୍ୟ ମାସିକ ବୈଠକରେ ସଂଗୃହଣ କରାଯାଏ
- ଏହା କେବଳ ମାସିକ ବୈଠକରେ ଆରମ୍ଭ ହେବ
- ବୈଠକ ପରେ ଆପଣଙ୍କ ଉଦ୍ଦେଶ୍ୟ ଲୋକଙ୍କ ବ୍ୟବହାରିକ ପରିବର୍ତ୍ତନ ଆଣିବା ଓ ସ୍ୱାସ୍ଥ୍ୟ ଏବଂ ପୁଷ୍ଟି ସେବା ପ୍ରଦାନରେ ସାହାଯ୍ୟ କରିବା ।
- ତୁମେ ପ୍ରାଥମିକ ସ୍ତରରେ ହେବ ବିଭିନ୍ନ ସମାଜରେ ତୁମେ ସମାଜର ସମ୍ବଳାନ ହେବ ।
- ସବୁ ଖଣ୍ଡରେ ଆପଣଙ୍କୁ ସାହାଯ୍ୟ କରିବା ପାଇଁ ପର୍ଯ୍ୟବେକ୍ଷକ (Supervisor) ଅଛନ୍ତି ଯଥା - LS, ANM, CDPO ଏବଂ Block Resource Group (BRG) ର ସଭ୍ୟ, District Resource Group (DRG) ର ସଭ୍ୟ ।
- ମିଳିତ ଭାବରେ ଆମେ ସମାଧାନ ଖୋଜିବା ଏବଂ ସମ୍ପର୍କ ହେବା ।





ସଭାପରେ କଣ ହେବ ?





ମାସିକ ବୈଠକ ଗୁଡ଼ିକରେ ଆମେ କେଉଁ ବିଷୟ ଆଲୋଚନା କରିବା

କାର୍ତ୍ତ ପ୍ରଦର୍ଶନ କରି ପଢ଼ାଇବୁ -

- ବୟାପୁର୍କ ଏହି ଜିବିକୁ ଭଲଭାବରେ ବେଶାବୁ ଏବଂ ମୋଟେ କୁହୁ ଏହା କଣ ପ୍ରଦର୍ଶିତ କରୁଛି ?
 ଡିଜି ସମୟ ଆଲୋଚନା କରିବୁ ଏବଂ ସେମାନଙ୍କୁ ଦୁଃଖକୁ ବି ଆମେ ଏହି ଜିବି ସମ୍ପର୍କରେ ଥରକୁ ଥର ଆଲୋଚନା କରି ଉତ୍ତୁକ ।
 ଜିବି ବିଷୟରେ ଫାଶପ୍ରସଙ୍ଗଭାଷାମାନେ ନିଜର ମତାମତ ଦେବା ପରେ ଜିବି ବିଷୟରେ ସେମାନଙ୍କୁ ଦୁଃଖ ।
- ଏହି ଜିବିଟି ଶିଶୁ ଜୀବନର ପ୍ରଥମ ୧୦୦୦ ଦିନର - ଗର୍ଭାବସ୍ଥା ଠାରୁ ଶିଶୁକୁ ୨ ବର୍ଷ ହେବା ପର୍ଯ୍ୟନ୍ତ
 - ଗର୍ଭାବସ୍ଥାରେ - ୨୮୦ ଦିନ
 - ପ୍ରଥମ ବୁଲ ବର୍ଷରେ = ୩୬୫ + ୩୬୫ = ୭୩୦ ଦିନ
 - ମୋଟ - ୧୦୧୦ ଦିନ ବା ମୋଟୋଟି ୧୦୦୦ ଦିନ
- ଏହି ଜିବିରେ ପ୍ରଥମ ପ୍ରଦର୍ଶନ କରାଏ ଯେଉଁଥିରେ ମାଲଭିଷୋଳ୍ ସହ ଗର୍ଭାବସ୍ଥା ଠାରୁ ଶିଶୁ ଜନ୍ମ (ମାଲଭିଷୋଳ୍-୦) ଏବଂ ତା'ପରେ ଶିଶୁକୁ ବୁଲବର୍ଷ ହେବା ପର୍ଯ୍ୟନ୍ତ (୨୪ ମାସ) ।
- ଏହି ସମୟକାଳ (Period) କାହିଁକି ମହତ୍ତ୍ୱପୂର୍ଣ୍ଣ ?
 - ଏହି ସମୟରେ ମାତୃ ମୃତ୍ୟୁ ଅଧିକ ହୋଇଥାଏ ।
 - ଏହି ସମୟରେ ମୃତ ଶିଶୁ ଜନ୍ମ, ନବଜାତ ଶିଶୁ ମୃତ୍ୟୁ ଏବଂ ଶିଶୁ ମୃତ୍ୟୁ ହୋଇଥାଏ ।
 - ଏହି ସମୟରେ ଶିଶୁଙ୍କର ପୁଷିକାଳତା ଆରମ୍ଭ ହୋଇଥାଏ
 - ଏହି ସମୟରେ ଅକାଳିନୀ ଗର୍ଭଧାରଣ ଆରମ୍ଭ ହୋଇଥାଏ ।

ମୁଖ୍ୟତଃ ଆଲୋଚନା କରିବା ଏବଂ ସମସ୍ୟା ଗୁଡ଼ିକରୁ ଅଧିକ ଡିଜି ଶିଶୁଙ୍କୁ ଏବଂ ନିରାକରଣ ପାଇଁ ମିଳିତ ଭାବରେ ଯୋଜନା କରିବା ସତ୍ୟରେ ଏହି ବୈଠକ କାର୍ଯ୍ୟକାରୀ । ପ୍ରତ୍ୟେକ ମାସ ପୁଞ୍ଜୀନୁପୁଞ୍ଜ ରୂପେ ଏହି ବିବରଣୀ ଗୁଡ଼ିକ ଆମେ କଥା ହେବା ।

ପ୍ରତ୍ୟେକ ମାସ କାହାଣୀରେ ବିଆସାୟିକା ବିଭିନ୍ନ ବିଷୟ ଉଦାହରଣ ରୂପେ ବ୍ୟବହାର କରି ଆମେ ଆସନ୍ତା ମାସ ଆସନ୍ତା ବର୍ଷ କିମ୍ବା ଅଧିକ ବର୍ଷ ପର୍ଯ୍ୟନ୍ତ, ପ୍ରତ୍ୟେକ ମାସ ବୁଲଟି ବିଷୟରେ ଆଲୋଚନା କରିବା ।

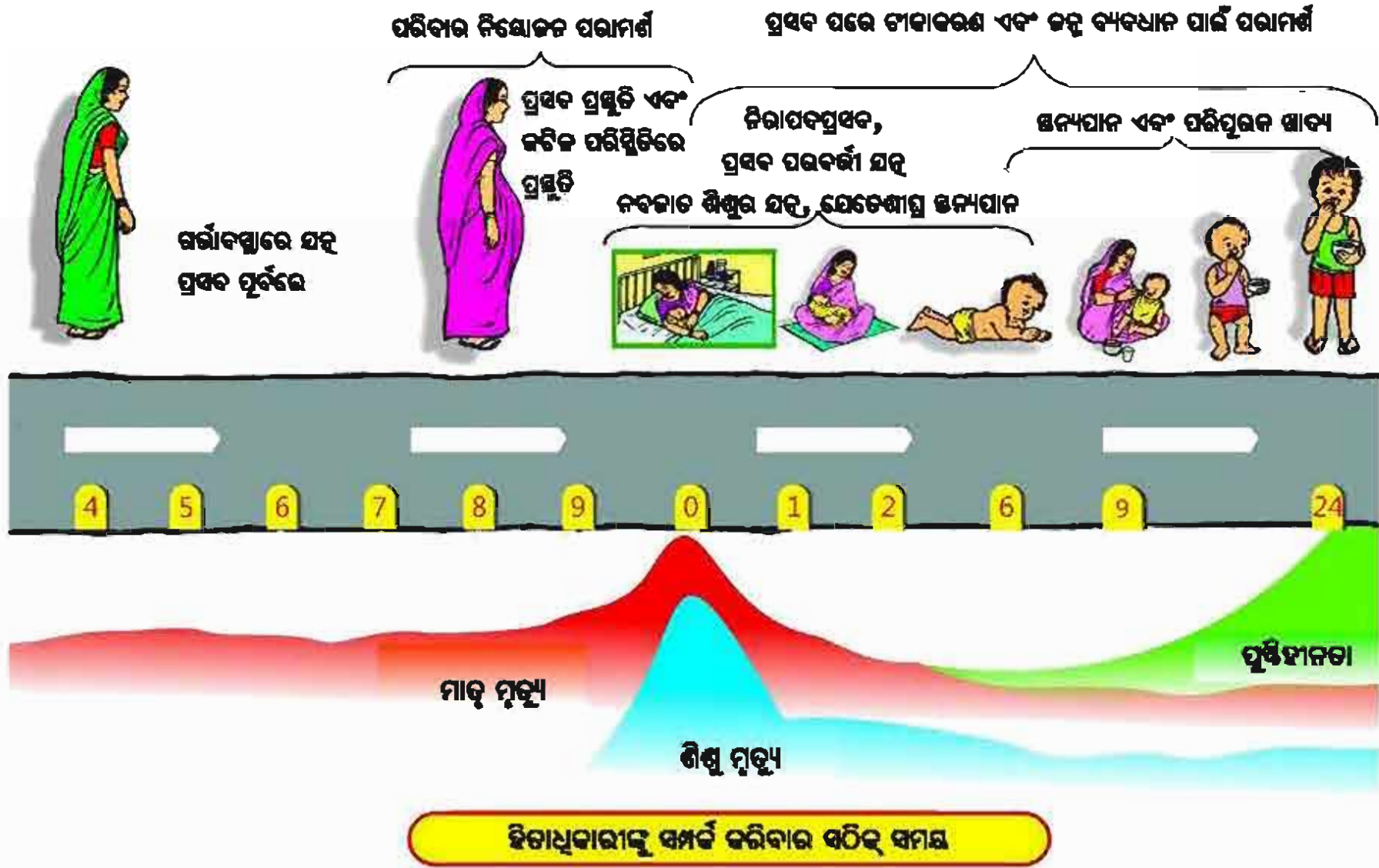
୫ ରୁ ୧୦ ମିନିଟ୍ ବିରାମି

ଏହି ମାସିକ ବୈଠକରେ ଶିକ୍ଷଣୀୟ ବିଷୟର ଉଦାହରଣ -

- ବୁଦ୍ଧ ପରିବର୍ତ୍ତନ planner ବ୍ୟବହାର ନିମନ୍ତେ କିପରି ପ୍ରସ୍ତୁତ କରାଯିବ
- ଆନୁଷ୍ଠାନିକ ଜନ୍ମ (Institutional birth) ନିମନ୍ତେ ପ୍ରସ୍ତୁତି
- ମା ଓ ଶିଶୁର ପ୍ରସବ ପରବର୍ତ୍ତୀ ଯତ୍ନ
- ସମୟ ପୂର୍ବରୁ ଜନ୍ମ ହୋଇଥିବା ଶିଶୁଙ୍କ ଚିହ୍ନଟ ଓ ଯତ୍ନ
- ମା'ଙ୍କ ବିପଦସଙ୍କୁଳ ଲକ୍ଷଣ ଚିହ୍ନଟ ଏବଂ ପରିବାର ଗୁଡ଼ିକ ବଣ କରିବା ଉଚିତ୍
- ସମ୍ପୂର୍ଣ୍ଣ ଟାକାକରଣ କିପରି ନିର୍ଣ୍ଣିତ କରିବେ
- ବେଉଁ ପଦ୍ଧତିରେ ଏବଂ କାହାକୁ ପରିବାର ନିୟୋଜନ ସମ୍ପର୍କିତ ପରାମର୍ଶ ଦିଆଯିବ
- ପରିପୁରକ ଖାଦ୍ୟାଭାଗ
- ଅତିଶୟ ପୁଷିକାଳ ଶିଶୁ ଚିହ୍ନଟିକରଣ ଏବଂ ଯତ୍ନ



ଏହି ମାସିକ ବୈଠକ ଗୁଡ଼ିକରେ ଆମେ କେଉଁ ବିଷୟ ଗୁଡ଼ିକୁ ଆଲୋଚନା କରିବା ?





ଆମେ କେଉଁଠାରୁ ଆରମ୍ଭ କରିବା ?



ଦିନିଚି ପରେ, ଅଂଶଗୁଣଣକାରୀଙ୍କୁ କୁହୁଛି କେଉଁମାନ ଆମର ପ୍ରକୃତ ଭାଗ ଆରମ୍ଭ କରିବା ।



କାର୍ତ୍ତିକ ପୂର୍ବରୁ କରୁ ଏବଂ ଜଣେ ଅଂଶଗୁଣଣକାରୀଙ୍କୁ ପଢ଼ିବା ପାଇଁ କୁହୁ ।

ପଲ୍ଲୀରୁ

କୌଣସି ପରିବାର ଛାଡ଼ି ହୋଇନଥିବା କିପରି ନିଶ୍ଚିତ ହେବା ?



ବାକ୍ସିସ୍ ଆଲୋଚନା କରୁ, ଅଂଶଗୁଣଣକାରୀମାନଙ୍କ ପ୍ରତ୍ୟାକ୍ତି ହୁଅନ୍ତୁ ।

ଆଲୋଚନାର ସାହାଯ୍ୟ ବାହାର କରୁ ।

ଆମେ କିପରି ପରିବାରକୁ ଜାଣିବା ପାଇଁ ଆମେ କେବଳ ବୁଝିବା ଅଥଚ କେଉଁ ପରିବାର ଉତ୍ତୁକ୍ତି ଜାଣିବା ଆବଶ୍ୟକ । ବିଶେଷତଃ ଯେଉଁମାନଙ୍କୁ ଆମେ କେବଳ ଆମେ କେବଳ ଆମେ କେବଳ କୁହୁ କି ? ଆମେ କେବଳ କୁହୁ କେଉଁଠି ନିଶ୍ଚିତ ହେବା ?

ବାକ୍ସିସ୍ ଆଲୋଚନା ପରେ ଅନ୍ୟ କାର୍ତ୍ତିକ ହିଁ





କେଉଁଠାରୁ ଆରମ୍ଭ କରିବା ?

ଆମ୍ଭ ଉଦ୍ଦେଶ୍ୟ -

୧. ଆମ ସମ୍ପ୍ରଦାୟର ସବୁ ପରିବାର ସୁସ୍ଥ ବ୍ୟବହାର ନିଶ୍ଚିତ ରୂପେ ଅଭ୍ୟାସ କରିବେ ।
୨. ଆମ ସମ୍ପ୍ରଦାୟର ସବୁ ପରିବାର ଯେପରି ସବୁ ମହତ୍ତ୍ୱପୂର୍ଣ୍ଣ ସ୍ୱାସ୍ଥ୍ୟସେବା ପାଇବା ସହଜ ହେବ ।

ଆମ୍ଭ ଉଦ୍ଦେଶ୍ୟ ଗୋଟିଏ ହେଲେ ପରିବାର ନିଜାତି ସବୁ ପରିବାର ନିକଟରେ ପହଞ୍ଚିବା ।





ଆମ ନିଜ ଅଞ୍ଚଳର ସମ୍ପୂର୍ଣ୍ଣ ସୂଚନା ଆମ ପାଖରେ ଅଛି କି ?



କାର୍ଡ ପ୍ରଦର୍ଶନ କର, ସଂକ୍ଷିପ୍ତରେ ପ୍ରତ୍ୟେକ ବିଷୟ ଆଲୋଚନା କର ।

ଆହୁରି ସମ୍ପର୍କୀତ ସମସ୍ତ ସୂଚନା ପାଇବା (ଆହୁରି ସମ୍ପର୍କୀତ ସୂଚନା ଦ୍ୱାରା ବର୍ଦ୍ଧିତ ସୂଚନା ଯୋଗ୍ୟ କାର୍ଡରେ ଲେଖି ରଖିବା)



- ବେତେକ AWW କର୍ମୀ ଅଛନ୍ତି ଯେମାନେ ସେମାନଙ୍କ କାର୍ଯ୍ୟକ୍ଷେତ୍ର ପରିସୀମା ନିର୍ଦ୍ଧାରଣ କରୁନାହାନ୍ତି । ଯେଉଁ ଗ୍ରାମରେ ଏକ A.W.C କାର୍ଯ୍ୟକ୍ଷେତ୍ର କଣ କରାଯାଏ ।
- ଯେଉଁଠାରେ ବେକର ପଢୁଆ ବର୍ଗର ଗୋଟି ରହିଛି ସେହି ବର୍ଗର ସୂଚନା କଣ ଅଛି ? ଯେଉଁଠାରେ ବେକର ଅନ୍ୟ ଧର୍ମର ଲୋକ ରହିଛନ୍ତି ସେହି ବର୍ଗର ସୂଚନା କଣ ଅଛି ? ଅନ୍ୟାନ୍ୟ କେହିରେ ଅର୍ଥରୁ ନହୋଇ କୌଣସି ବର୍ଷ ଛାଡ଼ି ଯାଇଛି କି ?
- ଅନ୍ୟାନ୍ୟ କେହିରେ ଅର୍ଥରୁ ଅଞ୍ଚଳର ମ୍ୟାପ୍ ଯାହା ସମସ୍ତ ବର୍ଷ ଏକ ପ୍ରତ୍ୟେକ ବର୍ଷର ପ୍ରତ୍ୟେକ ପକ୍ଷକୁ ସୂଚିତ କରାଇଥିବା ନକ୍ସା ସମସ୍ତଙ୍କ ନିକଟରେ ଅଛି କି ? ପ୍ରତ୍ୟେକ ପକ୍ଷକୁ ନିଆଯାଇଛି କି ?
- ଶେଷ ଥର କେବେ ପକ୍ଷର ପର ସର୍ଭେ କରାଯାଇଥିଲା । ସମସ୍ତଙ୍କ ପାଖରେ Update ହୋଇଥିବା ସର୍ଭେ ରେକର୍ଡ୍ ଅଛି କି ? ସର୍ଭେ ରେକର୍ଡ୍ରେ ଥିବା ନିକ୍ଷା ମ୍ୟାପ୍ରେ ନିକ୍ଷା ମେଳ ହୋଇଛି କି ?



ତଥ୍ୟ ଉପରେ ଆଧାର କରି ବେଳେ AWC ର ପରିସୀମା ଏପର୍ଯ୍ୟନ୍ତ ଚିହ୍ନଟ କରାଯାଇ ନାହିଁ ଓ ଯେତେ ଶାସ୍ତ୍ର କାର୍ଯ୍ୟକ୍ଷେତ୍ର ପରିସୀମା ଚିହ୍ନଟ କରିବା ପାଇଁ Sap/ANM କର ଅବଦାନ/ସହାୟତା ଆବଶ୍ୟକ କରୁଅଛନ୍ତି ନିରୂପଣ କରନ୍ତୁ ଓ ଏହି ବୈଠକ ପରେ ଯଥାଶୀଘ୍ର ସମସ୍ତଙ୍କ ସମ୍ମୁଖରେ ପରିଦର୍ଶନରେ ଯିବାପାଇଁ ଯୋଜନା ପ୍ରସ୍ତୁତ କରନ୍ତୁ ।





ଆମ ନିଜ ଅଞ୍ଚଳର ସମ୍ପୂର୍ଣ୍ଣ ସୂଚନା ଆମ ପାଖରେ ଅଛି କି ?

- ଅପଣକ ଅଜ୍ଞାନତାକୁ କିମ୍ପା ନିର୍ଦ୍ଧାରଣ କରାଯାଇଛି କି ?
- ଶେଷ ପରିବାର ସଭେ କେବେ କରାଯାଇଥିଲା । ଏହା ଠିକ୍ ଭାବରେ ହୋଇଛି କି ?
- ଆମେ କୌଣସି ପରିବାରକୁ ଛାଡ଼ି ନଥିବା ନିଶ୍ଚିତ କି ?
- ପଛୁଆ ବର୍ଗର କୌଣସି ପରିବାର ଛାଡ଼ି ହୋଇ ନଥିବା ଆମେ ନିଶ୍ଚିତ କି ?





ଆସତା ମାସ ପାଇଁ କାର୍ଯ୍ୟ ପ୍ରସଙ୍ଗ



ରେଜିଷ୍ଟର-୧ ଏବଂ ନକ୍ସା (Map) update କରିବା ଯଦି ସଂଶୋଧିତ MIS କାର୍ଯ୍ୟକାରୀ ହେଉଛି ନିମ୍ନଲିଖିତ ନିର୍ଦ୍ଦେଶ ଦିଅନ୍ତୁ ।

୧. ନକ୍ସା-୧ କୁ ଅନ୍ୟାନ୍ୟ ସମ୍ପୂର୍ଣ୍ଣ କରିବା

୨. ପରିବାର ବିବରଣୀ ରେଜିଷ୍ଟର (Reg. No.-1) ଏବଂ ସମସ୍ତ ଗର୍ଭବତୀ ମହିଳାଙ୍କ LMP ରେକର୍ଡ୍ ଏବଂ EDD ଠିକ୍ କରାଯାଇ ଲାଗୁ କରାଯାଉ ।

ଆସତା ବୈଠକ ସୁଦ୍ଧା ଏହି କୃତ୍ତି ପ୍ରସ୍ତୁତ ହେବ

ନକ୍ସା ଏବଂ ରେଜିଷ୍ଟର-୧ କିପରି update ହେବ ସମସ୍ତ ନେଇ କୁଝାନ୍ତୁ । ଏଥି ସମ୍ପର୍କେ ସଂଶୋଧିତ MIS Facilitator's ବ୍ୟବହାର କରନ୍ତୁ ।

ଯଦି ଗ୍ରହଣ ଗ୍ରହଣ ସର୍ବେ ୨୦୧୭ରେ କରାଯାଇଥିଲା (ଏପ୍ରିଲ ମାସରେ କିମ୍ବା ଆଗରୁ କିମ୍ବା ପରେ) ଏପ୍ରିଲ ୨୦୧୮ ପୂର୍ବରୁ ଏହା ପୁନରାବୃତ୍ତି କରିବା ଆବଶ୍ୟକ ନାହିଁ । ଯଦି ୨୦୧୭ରେ update କରାଯାଇ ନଥାଏ ତେବେ ଆସତା ମାସରେ update କରାଯିବ ।

ଯେତେବେଳେ ପରିବାର ସର୍ବେ ବିବରଣୀ ରେଜିଷ୍ଟର update କରାଯାଉଛି ସେହି ସମୟରେ ନକ୍ସା (Map) update କରାଯିବା ଉଚିତ୍ ।

କୁଝାନ୍ତୁ ଆମେ ଆସତା ବୈଠକରେ ଅନ୍ୟ ରେଜିଷ୍ଟର କରିବାକୁ update ସୁଚନା ବ୍ୟବହାର କରିବା ।

ଆସତା ସମ୍ପର୍କେ ସେମାନେ ନକ୍ସା ଓ ରେଜିଷ୍ଟର ଆଣିବା ପାଇଁ କୁଝାନ୍ତୁ ।



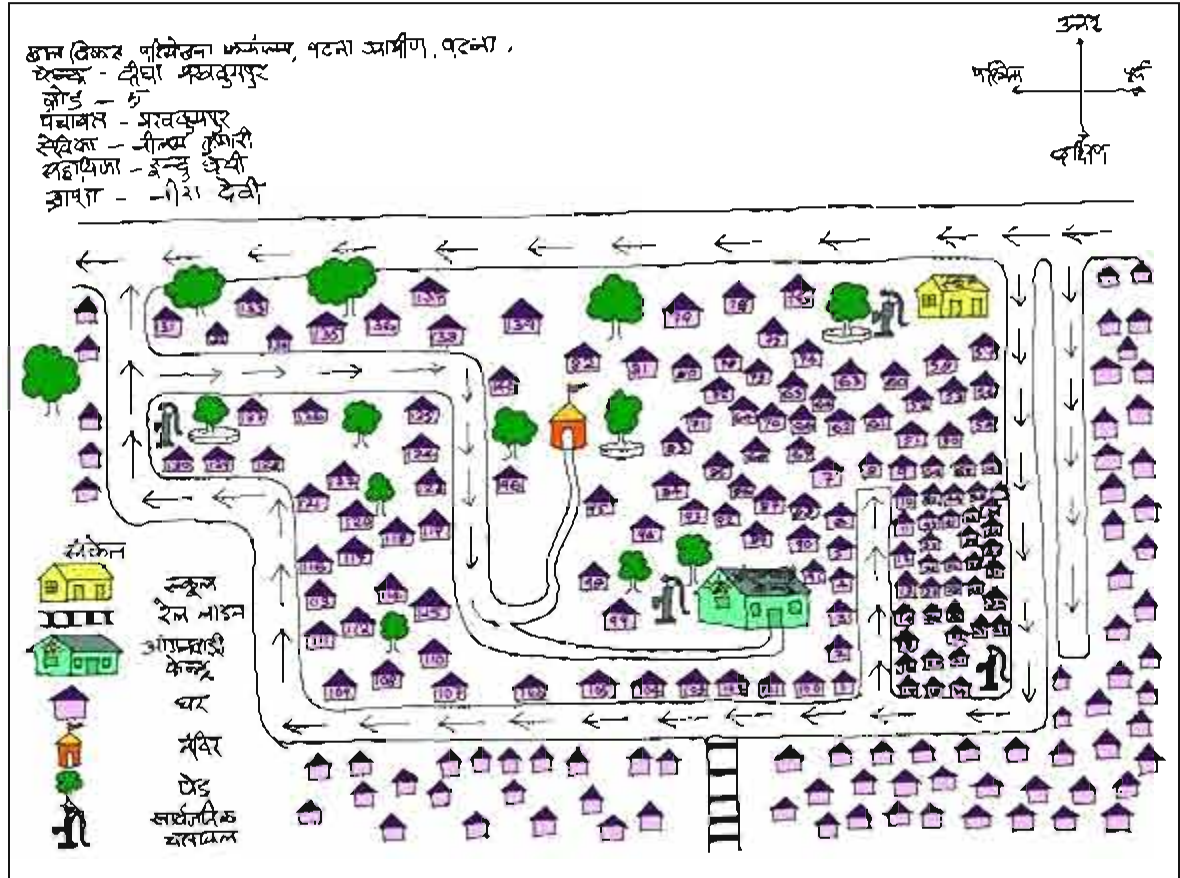


ଆସତା ମାପ ପାଇଁ କାର୍ଯ୍ୟ ପ୍ରସଙ୍ଗ

୧. ପରିବାର ବିବରଣୀ ରେଜିଷ୍ଟର (ରେଜିଷ୍ଟର-୧) କୁ update କରନ୍ତୁ ।

୨. ନକ୍ସା (Map) କରନ୍ତୁ

ଅଂଶଗ୍ରହଣକାରୀଙ୍କୁ ବୁଝାଇ ଆସତା ବୈଠକରେ update ହୋଇଥିବା ନକ୍ସା ଏବଂ ରେଜିଷ୍ଟର ସାଙ୍ଗରେ ନେଇ ଆସିବେ ।





ଆସତା ମାସରେ LS/ANM କଣ କରିବେ ?



ଭାର୍ଡ ପ୍ରଦର୍ଶନ କରନ୍ତୁ, ଭାର୍ଡରେ ଥିବା ପ୍ରତ୍ୟେକ ପ୍ରସଙ୍ଗ ଆଲୋଚନା କରନ୍ତୁ ଏବଂ ବର୍ଷିକା କରନ୍ତୁ ଆସତା (LS/ANM) କର୍ମୀଙ୍କୁ ଆସତା ମାସରେ ବିପାରି ସାହାଯ୍ୟ ଓ ସମର୍ଥନ କରିବେ ।




- ଯେଉଁ AWC ର ସୀମା ନିର୍ଦ୍ଧାରିତ ହୋଇ ନାହିଁ, LS/ANM ସୀମା ଚିହ୍ନଟ କରିବାରେ ସାହାଯ୍ୟ କରିବେ ।
- ଆସତା ମାସରେ ଅଧିକରୁ ଅଧିକ ଅନ୍ୟାନ୍ୟ କେତେ ପରିଦର୍ଶନ କରି ନାମର ସମାକ୍ଷା କରିବେ ଏବଂ ପରିବାର ସତ୍ତରରେ ସାହାଯ୍ୟ କରିବେ ।
- ଏହି ପ୍ରକ୍ରିୟାରେ ଆସୁଥିବା ଯେକୌଣସି ସମସ୍ୟାର ସମାଧାନ କରିବାକୁ ଚେଷ୍ଟା କରିବେ ।





ଆସନ୍ତା ବୈଠକରେ LS/ANM କଣ କରିବେ ?

- ଅଙ୍ଗନୱାଡୀ କେନ୍ଦ୍ର (AWC) ର ସୀମା ଏବଂ କାର୍ଯ୍ୟ କ୍ଷେତ୍ର (Catchment Area) ପଞ୍ଜନ ନିର୍ଦ୍ଧାରଣ କରିବାରେ ସାହାଯ୍ୟ କରିବେ ।
- ପରିବାର ସର୍ବେକ୍ଷଣ ରେକର୍ଡ୍ ଏବଂ ନ୍ୟାୟ କରିବାରେ ସାହାଯ୍ୟ କରିବେ ।
- ଯଦି କୌଣସି ସମସ୍ୟା ଉତ୍ପନ୍ନ ହେବ ତେବେ ସମାଧାନ କରିବେ ।



୧. ମାସିକ ବୈଠକ କାର୍ଯ୍ୟକ୍ରମ କରିବା ?
୨. Home visit planner ତିଆରି କରିବା କିମ୍ବା update କରିବା ଏବଂ ବୃହତ୍ ପରିଦର୍ଶନ ଅଭ୍ୟାସ କରିବା ।
୩. ଗୋଷ୍ଠୀ ଭିତ୍ତିକ କାର୍ଯ୍ୟକ୍ରମ ଅନୁସାରେ ବେସ୍ତରେ ଯୋଜନା କରିବା ଏବଂ କାର୍ଯ୍ୟକାରୀ କରିବା ।
୪. କାର୍ଯ୍ୟକ୍ରମ ଏବଂ କିପରି ନବଜାତ ଶିଶୁକୁ ଉନ୍ନତ କରିବା ବୋଧହୁଏ ।
୫. ଦୁର୍ବଳ ନବଜାତ ଶିଶୁର ଚିହ୍ନଟିକରଣ ଏବଂ ଯତ୍ନ ।
୬. ବିଭିନ୍ନ ପ୍ରକାର ପରିପୁରକ ଖାଦ୍ୟର ପରିପୁରକ ଖାଦ୍ୟାଭ୍ୟାସ ।
୭. ମହିଳାଙ୍କ ରକ୍ତଚାଳନା ନିରୀକରଣ ।
୮. ଶିଶୁମାନଙ୍କ ବୃଦ୍ଧି ନିରୀକରଣ ।
୯. କେବଳ ମା'ଙ୍କୁ ନିର୍ଦ୍ଦେଶ ଦେବା ।
୧୦. ପରିପୁରକ ଖାଦ୍ୟ ଅଧିକ ଅଳ୍ପ ଦେବା ନିର୍ଦ୍ଦେଶ ଦେବା ।
୧୧. ଦୁର୍ବଳ ନବଜାତ ଶିଶୁଙ୍କ ଯତ୍ନ - କେତେକ ଦୁର୍ବଳ ଶିଶୁ ଆମେ ଛାଡ଼ିଦେଲେ ।
୧୨. ସଠିକ୍ ସମୟରେ ବିପରୀତ ପରିପୁରକ ଖାଦ୍ୟ ଆରମ୍ଭ ହେବା ନିର୍ଦ୍ଦେଶ ଦେବା ।
୧୩. ଅତି-ଶୁଣ୍ଠ ପୁଷିକାଳ ଶିଶୁ ଚିହ୍ନଟିକରଣ ଏବଂ ଦୁରୀକରଣ ।
୧୪. ଅସୁସ୍ଥତା ସମୟରେ ଖାଦ୍ୟାଭ୍ୟାସ ।
୧୫. ମା'ର ଉନ୍ନତ କରଣ ସମୟରେ ସହାୟକ ହେବା ।
୧୬. କନ୍ଧାରୁ ବେସ୍ତର ମାଧ୍ୟମରେ ଦୁର୍ବଳ ନବଜାତ ଶିଶୁର କିପରି ଯତ୍ନ ନେବା ।
୧୭. ରୁଗଣ ନବଜାତ ଶିଶୁର ଚିହ୍ନଟିକରଣ ଏବଂ ପରାମର୍ଶ ଦେବା ପାଇଁ ପ୍ରେରଣ ।
୧୮. ପୁଷିକାଳ ଏବଂ ମୃତ୍ୟୁକୁ ରୋକିବା ପାଇଁ ଅସୁସ୍ଥତା ଦୁରୀକରଣ ।
୧୯. ବାଳିକା ଏବଂ କିଶୋରୀଙ୍କ ରକ୍ତଚାଳନା ନିରୀକରଣ ।
୨୦. ପ୍ରସବ ପୂର୍ବ ପ୍ରସ୍ତୁତି ତାଲିକା ଏବଂ ବୃହତ୍ ପ୍ରସବ ନିମନ୍ତେ ।
୨୧. ପରବର୍ତ୍ତୀ ସମୟରେ ପ୍ରସ୍ତୁତି - ନବଜାତ ଯତ୍ନ ଏବଂ ପରିବାର ନିୟନ୍ତ୍ରଣ ଯୋଜନା ।



ଗୃହ ପରିଦର୍ଶନ ସ୍ଥାନରକୁ ପୁରଣ କରିବା କିମ୍ବା ଅଦ୍ୟାବଧି ହୋଇଥିବା ପରିଦର୍ଶନକୁ ଉପିବଦ୍ଧ କରିବା ଏବଂ ଗୃହ ପରିଦର୍ଶନ ଆରମ୍ଭ କରିବା



ମହିଳା ଓ ଶିଶୁ ବିକାଶ ମନ୍ତ୍ରାଳୟ,
ଭାରତ ସରକାର, ୨୦୧୮





ପ୍ରଶ୍ନ ଗୁଡ଼ିକର ସମୀକ୍ଷା କରିବା

ରେଜିଷ୍ଟର ନଂ-୧ ଓ ମାନଚିତ୍ରକୁ ଅଦ୍ୟାବଧି ଅଧିନୀତନ କରିବା ବା ପ୍ରସ୍ତୁତ କରିବା ହୋଇଥିବା ପରିବର୍ତ୍ତନକୁ ଲିପିବଦ୍ଧ କରିବା



ଦୂତୀୟ ବୈଠକରୁ ଅଂଶଗ୍ରହଣକାରୀ ମାନଙ୍କୁ ସ୍ୱାଗତ କରିବା ।

ଆବିକାର ଅଧିକେଶନ ଆରମ୍ଭ କରିବା ପୂର୍ବରୁ, ପୂର୍ବ ବୈଠକରେ ଆମେମାନେ ଯୋଜନା କରିଥିବା ବିଷୟ ବହୁକୁ ପୁନର୍ବାର ଆଲୋଚନା କରିବା ବୋଧି କରିବା ।



ଯେ କୌଣସି ଜଣେ ଅଂଶଗ୍ରହଣକାରୀଙ୍କ ଦାବି ପଢ଼ାଇଦେ ଏବଂ ପ୍ରତ୍ୟେକ ବିଷୟବସ୍ତୁ (ପ୍ରସଙ୍ଗ) ରୁ ବ୍ୟକ୍ତିତ୍ୱ ଭାବେ ଆଲୋଚନା କରିବାକୁ କରିବ ।

ପଇରକୁ :



ଆପଣମାନଙ୍କ ମଧ୍ୟରୁ କେତେଜଣ ଆପଣଙ୍କ ଅଞ୍ଚଳର ମାନଚିତ୍ର update କରିଛନ୍ତି ? କେତେଜଣ ଶେଷ ରତ୍ନସ୍ତ୍ରୀଙ୍କ ତାରିଖ ଅନୁଯାୟୀ ରେଜିଷ୍ଟର-୧ ରେ ସାମାନ୍ୟ ପ୍ରସବ ତାରିଖ ଲିପିବଦ୍ଧ କରିଛନ୍ତି ? ସମସ୍ତେ ଠିକ୍ ଭାବରେ ପୁରଣ କରିଛନ୍ତି କି ନାହିଁ ବା ରେଜିଷ୍ଟର ଗୁଡ଼ିକ ଠିକ୍ ଭାବରେ ପୁରଣ ହୋଇନିକି ନାହିଁ ଜାଣିବା ପାଇଁ ଅବ କେତେଜଣଙ୍କ ରେଜିଷ୍ଟରକୁ ନିରୀକ୍ଷଣ କରିବୁ, ଯଦି ଠିକ୍ ଭାବରେ ପୁରଣ ହୋଇନଥାଏ ତେବେ ଯଥାଶୀଘ୍ର ସମସ୍ତ ଠିକ୍ ଭାବରେ ପୁରଣ କରିବା ପାଇଁ କୁହୁ ।



ପଇରକୁ :

ଆପଣମାନେ ଦୟାକରି କୁହନ୍ତୁ ଆପଣମାନଙ୍କ ଅଞ୍ଚଳରେ କେତେଟି ଗୋଷ୍ଠୀ ଆବିବାସୀ/ହରିଜନ/ସଂଖ୍ୟାଲଘୁ କିମ୍ବା ପଛପାଦର ଶ୍ରେଣୀର ଅଟନ୍ତି ? କୌଣସି ସମ୍ପ୍ରଦାୟ (ଗୋଷ୍ଠୀର)



କୌଣସି ଶିଶୁ ବା ଗର୍ଭବତୀଙ୍କ ନାମ ପଞ୍ଜିକୃତ ନହୋଇ ରହି ଯାଇଛି କି ?

ଯଦି କୌଣସି ନାମ ପଞ୍ଜିକୃତ ନହୋଇ ରହିଯାଇଥାଏ ତେବେ ତିନିମାସ ପାଞ୍ଚଦିନରେ ନାମ ପଞ୍ଜିକୃତ କରିବା ପାଇଁ କୁହନ୍ତୁ ଓ ସେଥିପାଇଁ ସାହାଯ୍ୟ କରନ୍ତୁ ।





ପ୍ରଶ୍ନ ଗୁଡ଼ିକର ସମୀକ୍ଷା କରିବା

ପଞ୍ଜିକା-୧ ଏବଂ ମାନଚିତ୍ରରେ ଅଦ୍ୟାବଧି ହୋଇଥିବା ପରିବର୍ତ୍ତନକୁ ଲିପିବଦ୍ଧ କରିବା କିମ୍ବା ପ୍ରସ୍ତୁତ କରିବା

- ଆପଣଙ୍କ ଅନୁଭୂତି କେନ୍ଦ୍ରର ସୀମା ସଠିକ୍ ରୂପେ ଚିହ୍ନଟ ହୋଇଛି କି ?
- ମାନଚିତ୍ରରେ ଅଦ୍ୟାବଧି ହୋଇଥିବା ପରିବର୍ତ୍ତନକୁ ଲିପିବଦ୍ଧ କରିବା ପାଇଁ ଆପଣ କୌଣସି ଅସୁବିଧାର ସମ୍ମୁଖୀନ ହୋଇଛନ୍ତି କି ?
- ଶେଷ ରତ୍ନସ୍ରାବ ଚାରିଖରୁ ସମ୍ଭାବ୍ୟ ପ୍ରସବ ଚାରିଖ ବାହାର କରିବା ପାଇଁ ଆପଣ କୌଣସି ଅସୁବିଧାର ସମ୍ମୁଖୀନ ହେଲେ କି ?
- ଆପଣ କୌଣସି ନୂତନ ଗର୍ଭବତୀ ମହିଳାକୁ ଚିହ୍ନଟ କଲେ କି ?
- ଆପଣ କୌଣସି ନୂତନ ଶିଶୁକୁ ଚିହ୍ନଟ କଲେ କି ?





ଆଜିର ବିଷୟବସ୍ତୁ

ଗୃହ ପରିଦର୍ଶନ ପ୍ଲାନରକୁ ପ୍ରସ୍ତୁତ କରିବା କିମ୍ବା ଅଦ୍ୟାବଧି ହୋଇଥିବା ପରିବର୍ତ୍ତନକୁ ଲିପିବଦ୍ଧ କରିବା



କାର୍ତ୍ତି ପ୍ରଦର୍ଶନ କରନ୍ତୁ

ଆଜି ଆମେମାନେ ଗୃହ ପରିଦର୍ଶନ ପ୍ଲାନରକୁ ପ୍ରସ୍ତୁତ କରିବା କିମ୍ବା ଅଦ୍ୟାବଧି ହୋଇଥିବା ପରିବର୍ତ୍ତନକୁ ଲିପିବଦ୍ଧ କରିବା ବୋଲି ଅଂଶଗ୍ରହଣକାରୀ ମାନଙ୍କୁ କୁହନ୍ତୁ ।



ପଚାରନ୍ତୁ :

ଆପଣମାନଙ୍କ ମଧ୍ୟରୁ କେହି କେବେହେଲେ ବି ଗୃହ ପରିଦର୍ଶନ (ରେଜିଷ୍ଟର-୮) ପ୍ରସ୍ତୁତ କିମ୍ବା ବ୍ୟବହାର କରିନାହାନ୍ତି କି ? କିଛି ଅଂଶଗ୍ରହଣକାରୀଙ୍କ ରେଜିଷ୍ଟର-୮ ନିରୀକ୍ଷଣ କରନ୍ତୁ ଓ କର୍ମୀ ମାନଙ୍କୁ ଦୁଇ ବଜରେ ଭାଗ କରନ୍ତୁ ।



୧ମ ବଳ : ଯେଉଁମାନେ ଗୃହ ପରିଦର୍ଶନ ପ୍ଲାନରକୁ କେବେହେଲେ ପୂରଣ କରି ନାହାନ୍ତି (ରେଜିଷ୍ଟର ନଂ-୮ ଡିଭି ଜୌଣସି ପୃଷ୍ଠା ପୂରଣହୋଇ ନାହିଁ) ।

୨ ଙ୍ଗ ବଳ : ଯେଉଁମାନେ ଗୃହ ପରିଦର୍ଶନ ପ୍ଲାନରକୁ ପୂରଣ କରିଆସିଛନ୍ତି (ରେଜିଷ୍ଟରରେ ନାମ ଗୁଡ଼ିକ ପୂରଣ ହୋଇଆସିଛି) ।

୧ମ ବଳ ପାଇଁ, ପ୍ରଥମେ ଜାଣି ଡାକ୍ତାରି ପ୍ରାକ୍ତନସଫର ସିଏ ପ୍ରସ୍ତୁତ କା ପୂରଣ କରିବା ଓ ତା'ପରେ କାର୍ତ୍ତି ୨ ରୁ ୫ କାର୍ତ୍ତି ର ସାହାଯ୍ୟ ନେଇ ଗୃହ ପରିଦର୍ଶନ ପ୍ଲାନରକୁ ପୂରଣ କରିବା ପାଇଁ ସାହାଯ୍ୟ କରନ୍ତୁ । ଏହି ଦଳଟିକୁ ଅଧିକ ସାହାଯ୍ୟର ଆବଶ୍ୟକତା ରହିଛି ।

୨ ଙ୍ଗ ବଳ ନିମନ୍ତେ, କାର୍ତ୍ତି ନମ୍ବର ୬ ସାହାଯ୍ୟରେ ଅଦ୍ୟାବଧି ହୋଇଥିବା ପରିବର୍ତ୍ତନକୁ ଲିପିବଦ୍ଧ କରିବା ନିମନ୍ତେ ସାହାଯ୍ୟ କରନ୍ତୁ ।

ପ୍ରଥମେ ୨ ଙ୍ଗ ବଳକୁ ଜାଣ କରିବା ପାଇଁ କୁହାଇ, ତାମ ଆରମ୍ଭ କରିବା ପାଇଁ କୁହନ୍ତୁ । ସେମାନେ ଜାଣ ଆରମ୍ଭ କଲାପରେ ସେହି ଦଳରୁ କିଛି ଅଧିକ ଅଙ୍ଗନବାସି କର୍ମୀଙ୍କୁ ନେଇ ରେଜିଷ୍ଟରଟି ପୂରଣ କରିବା ପାଇଁ ୧ମ ବଳକୁ ସାହାଯ୍ୟ କରନ୍ତୁ ।

କୂଳଟି ଦଳର ତାମ ସମ୍ପୂର୍ଣ୍ଣ ହେଲାପରେ ସେମାନଙ୍କୁ ଏକାଠି କରି, ଗୃହ ପରିଦର୍ଶନ ପ୍ଲାନର ବ୍ୟବହାର ପାଇଁ ଆଗକୁ ବଢ଼ିବା ନିମନ୍ତେ କାର୍ତ୍ତି-୭ରେ କାର୍ଯ୍ୟ ଆରମ୍ଭ କରିବା ନିମନ୍ତେ କୁହନ୍ତୁ ।




5 minutes

M2

Making or Updating Home Visit Planner and Initiating home visits

2F

ଆଜିର ବିଷୟବସ୍ତୁ



ଗୃହ ପରିଦର୍ଶନ ପ୍ଲାନର କିପରି ପୂରଣ କରିବା ।
ଗୃହ ପରିଦର୍ଶନ କିପରି ଆରମ୍ଭ କରିବା ।





ଦଳ-୧

ଜାତୀୟ ଗ୍ରାନ୍ତସଫର ସିଟ୍ କଣ ଓ ଏହାକୁ କିପରି ପୂରଣ କରିବା



ସେମାନଙ୍କୁ ଗାର୍ଡ ଦେଖାକୁ ଏବଂ ଓଭର ରେଜିଷ୍ଟର (୧) ଓ ଜାତୀୟ ଗ୍ରାନ୍ତସଫର ସିଟ୍ ଖୋଜିବା ପାଇଁ କୁହନ୍ତୁ । ଆଜି ଆମେ ଜାତୀୟ ଗ୍ରାନ୍ତସଫର ସିଟ୍ ସାହାଯ୍ୟରେ ଗୃହ ପରିବର୍ତ୍ତନ ପ୍ଲାନ ପୂରଣ କରିବା ଶିଖିବା ।



ପରଲଭୁ

ଭୂମେମାନେ ଜାତୀୟ ଗ୍ରାନ୍ତସଫର ସିଟ୍ରେ ଇଭେଣ୍ୟୁ ଡିସପରେ କଣିକି ?

ସେମାନେ ତ'ଣ ନହୁକି ଶୁଣିଲା ପରେ, ଜାହାଣ ପଟେ ବିଆଯାଇଥିବା ବିଷୟ ବସ୍ତୁର ସାହାଯ୍ୟ ନେଇ, ଜାତୀୟ ଗ୍ରାନ୍ତସଫର ସିଟ୍ ବିଷୟରେ ସେମାନଙ୍କୁ କୁହାକୁ ।



କାର୍ଯ୍ୟକାର :

ଜାହାଣ ପଟେ ବିଆଯାଇଥିବା ବିଷୟକୁ ଅନୁସାଧା ଜାତୀୟ ଗ୍ରାନ୍ତସଫର ସିଟ୍ ପୂରଣ କରିବା ପାଇଁ ଆମ ଗ୍ରହଣକାରୀମାନଙ୍କୁ ସାହାଯ୍ୟ କରନ୍ତୁ ।

ଜାତୀୟ ଗ୍ରାନ୍ତସଫର ସିଟ୍ରେ ଏହି ବୈଠକରେ ପୂରଣ କରିବା ନିମନ୍ତେ କୁହନ୍ତୁ । ଯଦି ସମସ୍ତ ଜମ୍ ଆଏ, ତେବେ ପ୍ରତ୍ୟେକ ଅଗ୍ରାନ୍ତସଫର କର୍ମୀଙ୍କୁ ଅତିକମରେ ୨୦ଟି ପରିବାରର ଗର୍ଭବତୀ ମହିଳା ଓ ଶିଶୁମାନଙ୍କ ନାମ ଜାତୀୟ ଗ୍ରାନ୍ତସଫର ସିଟ୍ରେ ପୂରଣ କରିବା ନିମନ୍ତେ କୁହନ୍ତୁ । ଏହା ଦ୍ୱାରା ସେମାନେ ଠିକ୍ ଭାବେ ପୂରଣ କରିବା ଶିଖି ପାରିବେ । ଅବଶିଷ୍ଟ ପରିବାରରେ ଥିବା ନାମ ଗରେ କରିବା ପାଇଁ କୁହନ୍ତୁ ।

ଅଧିକ ସାହାଯ୍ୟ ନିମନ୍ତେ ପରିବର୍ତ୍ତନ ଏମ୍ପାୟାଏସ୍ ର ନିର୍ଦ୍ଦେଶାବଳୀ ବ୍ୟବହାର କରନ୍ତୁ ।


ଜାତୀୟ ଗ୍ରାନ୍ତସଫର ସିଟ୍ରେ ଇଭେଣ୍ୟୁ

ଜାତୀୟ ଗ୍ରାନ୍ତସଫର ସିଟ୍ ଟି ଗର୍ଭବତୀ ମହିଳାଙ୍କର ସାମ୍ବାଦ୍ୟ ପ୍ରସବ ଚାରିଖ ଓ ଶିଶୁମାନଙ୍କର ଜନ୍ମ ଚାରିଖ ଅନୁସାଧା ନାମ ରୁଚିକରେ ବୁଝ ପରିବର୍ତ୍ତନ ପ୍ଲାନରେ ଲେଖିବା ପାଇଁ ସାହାଯ୍ୟ କରିଥାଏ । ଯଦି ଆମେ ନାମ ରୁଚିକ ଠିକ୍ ଭାବେ ପୂରଣ କରିବା ତେବେ, ପ୍ରତ୍ୟେକ ରେଜିଷ୍ଟର ପାଇଁ ଖୋଜୁଥିବା ନାମ ନିମନ୍ତେ ସାଧାରଣ ଭାବେ ଜଣ ବସ୍ତୁର ସମୟରୁ ରକ୍ଷା ପାଇବା । ଆକାଶମାନ ନୂଆ ଗର୍ଭବତୀ ମହିଳା ଓ ଶିଶୁମାନଙ୍କର ନାମ ମଧ୍ୟ ଏହି କ୍ରମରେ ଯୋଗ କରିପାରିବ । ଜାତୀୟ ଗ୍ରାନ୍ତସଫର ସିଟ୍ ନିମ୍ନଲିଖିତ କାର୍ଯ୍ୟ ପୂରଣ ନିମନ୍ତେ ସାହାଯ୍ୟ କରିଥାଏ ।

କାର୍ଯ୍ୟକାର : ପରିବାର ଓଭର ରେଜିଷ୍ଟରକୁ ଗର୍ଭବତୀ ମହିଳା ଓ ଶିଶୁମାନଙ୍କର ନାମ ଜାତୀୟ ଗ୍ରାନ୍ତସଫର ସିଟ୍ରେ ପୂରଣ କରିବା

- ରେଜିଷ୍ଟର ନମ୍ବର ୧ରେ ନିର୍ଦ୍ଦିଷ୍ଟ ହୋଇଥିବା ପରିବାରର ସମ୍ପୂର୍ଣ୍ଣ ବିବରଣୀ ଦେଖି ଗର୍ଭବତୀ ଓ ୧ ବର୍ଷରୁ କମ୍ ଶିଶୁମାନଙ୍କର ନାମ ବାଛିବା ।
- ୧ ବର୍ଷ ପର୍ଯ୍ୟନ୍ତ ଶିଶୁମାନଙ୍କର ନାମ ଓ ଜନ୍ମ ଚାରିଖ ଜାତୀୟ ଗ୍ରାନ୍ତସଫର ସିଟ୍ରେ ଥିବା ସେହି ବର୍ଷ ଓ ମାସ ସ୍ଥାନରେ ଲେଖନ୍ତୁ । ଶିଶୁର ପରିବାର ସଭର ନାମ ବ୍ୟକ୍ତିଗତ କ୍ରମିକ ନମ୍ବର (ପରିବାର ମଧ୍ୟରେ) ଏବଂ ଚିତ୍ର ମଧ୍ୟ ଲେଖନ୍ତୁ ।
- ଗର୍ଭବତୀ ମହିଳାଙ୍କ ନିମନ୍ତେ, ସାମ୍ବାଦ୍ୟ ପ୍ରସବ ଚାରିଖ ଅନୁସାଧା ଜାତୀୟ ଗ୍ରାନ୍ତସଫର ସିଟ୍ରେ ଥିବା ବର୍ଷ ଓ ମାସ ସ୍ଥାନ ଠାକ ନାମ ଲେଖନ୍ତୁ । ଏହା ସହିତ ପରିବାର ସଂଖ୍ୟା, ପରିବାର କ୍ରମିକ ନାମ ଲେଖନ୍ତୁ ।
- ସମସ୍ତ ଗର୍ଭବତୀ ମହିଳା ଓ ୧ ବର୍ଷ ଠାରୁ ଥିବା ଶିଶୁମାନଙ୍କର ନାମ ଜାତୀୟ ଗ୍ରାନ୍ତସଫର ସିଟ୍ରେ ଥିବା ଜାଗାରେ ପୂରଣ ହେବାକୁ ନିର୍ଦ୍ଦିଷ୍ଟ କରାକୁ ଏବଂ ବୌଦ୍ଧିକ ନାମ ଯେପରି ଛାଡ଼ି ନଯାଆନ୍ତି ସେଥିପ୍ରତି ଯତ୍ନବାନ ହୁଅନ୍ତୁ ।





ଡାଟା ଗ୍ରାନ୍ଥପଠର ସିଟ୍ କଣ ଓ ଏହାକୁ କିପରି ପୂରଣ ହେବ ?

୨୦୧୭						୨୦୧୮					
ପରିବାର ହ.ନଂ.	କାର୍ଯ୍ୟକ୍ରମ ହ.ନଂ.	କମ୍ପ୍ୟୁଟର ପ୍ରଣାଳୀ ପ୍ରଦାନ ତାରିଖ	କାର୍ଯ୍ୟ କାରୀ ନାମ	ନାମ ଏ ମାସରୁ ନମ୍ ଡିପ୍ଲୋମା ମାତାଙ୍କ ନାମ ଲେଖିବେ	ଭିତ୍ତି	ପରିବାର ହ.ନଂ.	କାର୍ଯ୍ୟକ୍ରମ ହ.ନଂ.	କମ୍ପ୍ୟୁଟର ପ୍ରଣାଳୀ ପ୍ରଦାନ ତାରିଖ	କାର୍ଯ୍ୟ କାରୀ ନାମ	ନାମ ଏ ମାସରୁ ନମ୍ ଡିପ୍ଲୋମା ମାତାଙ୍କ ନାମ ଲେଖିବେ	ଭିତ୍ତି
କମ୍ପ୍ୟୁଟର											
ପେପର											
ମାଟ୍											





୧ମ ଦଳ

ଗୃହ ପରିଦର୍ଶନ ପ୍ଲାନର କ'ଣ ?



ଆଜି ଆମେ ଗୃହ ପରିଦର୍ଶନ ପ୍ଲାନରକୁ ଠିକ୍ ଭାବେ ପୂରଣ କରିବା ଶିଖିବା ବୋଲି ଅଂଶଗ୍ରହଣକାରୀ ମାନଙ୍କୁ କୁହୁ ।

ତା'ର ଦେଖାକୁ ଏବଂ ସମସ୍ତ ଅଂଶଗ୍ରହଣକାରୀଙ୍କୁ ତାଙ୍କର ଗୃହ ପରିଦର୍ଶନ ପ୍ଲାନର ରେଜିଷ୍ଟର କୁ ଖୋଲିବା ନିମନ୍ତେ କୁହୁ ।

ଜାହାଣ ପଟର ପାଠ୍ୟକୁ ବ୍ୟବହାର କରି ଗୃହ ପରିଦର୍ଶନ ପ୍ଲାନରର ଇନ୍ଦେକ୍ସ, ପ୍ରତ୍ୟେକ ପୃଷ୍ଠାର ନମୁନା ଦେଖାଇ ଦୁହାକୁ ।

ଦର୍ଶନ ଆମେ ସମସ୍ତ ଶିଶୁ ଓ ମା ମାନଙ୍କର ନାମ ଗୃହ ପରିଦର୍ଶନ ପ୍ଲାନରରେ ଦିପାରି । ସେହି ବିଷୟରେ ଆଲୋଚନା କରିବା ଏବଂ ଗୃହ ପରିଦର୍ଶନ ପନିଆନର ବ୍ୟବହାର ବିଷୟରେ ଶିଖିବା ।

ଗୃହ ପରିଦର୍ଶନ ପ୍ଲାନର ର ଇନ୍ଦେକ୍ସ


ପ୍ରତ୍ୟେକ ପରିବାର ସଠିକ୍ ସମୟରେ ସଠିକ୍ ତଥ୍ୟ ପାଇବା ନିଶ୍ଚିତ କରିବା ନିତ୍ୟାତ ଗୁରୁତ୍ୱପୂର୍ଣ୍ଣ ଅଟେ । ଏହା ଦ୍ୱାରା ପରିବାର ଗୁଡ଼ିକ ସ୍ୱାସ୍ଥ୍ୟର ଯତ୍ନ ବିଷୟରେ ସଠିକ୍ ନିଶ୍ଚିତ ନେବା ସହ ଆବଶ୍ୟକ ମୁତାବକ ପ୍ରସ୍ତୁତ କରିପାରିବେ । ଏହା କରିବା ପାଇଁ ଆମକୁ ଏକ ଉପଯୁକ୍ତ ଏବଂ ସମସ୍ତ ନୂତନ ତଥ୍ୟ ଅନୁଯାୟୀ ଯୋଜନା ପ୍ରସ୍ତୁତ କରିବାକୁ ହେବ, ଯାହାକି ଆମେ ବେତେବେଳେ କେଉଁ ପରିବାରକୁ ଗୃହ ପରିଦର୍ଶନରେ ଯିବା ଭବିଷ୍ୟତ ଜାଣିହେବ । ସେଥିରେ କେଉଁ ପରିବାରକୁ ଗୃହ ପରିଦର୍ଶନରେ ଯାଇ ସାରିତେ ଏବଂ କେଉଁ ପରିବାର ବି ପ୍ରକାରର ସାହାଯ୍ୟ ଓ ସମର୍ଥନ ଆବଶ୍ୟକ କରୁଛି ତାର ମଧ୍ୟ ତଥ୍ୟ ରହିବ । ଆମମାନଙ୍କୁ ଏହି ଉପାୟରେ ଯୋଜନା ପ୍ରସ୍ତୁତ କରିବା ନିମନ୍ତେ ଗୃହ ପରିଦର୍ଶନ ପ୍ଲାନର ରେଜିଷ୍ଟର ଦିଆଯାଇଛି ।

ରେଜିଷ୍ଟରର ଗଠନ ପ୍ରଣାଳୀ

- ମା' ଓ ଶିଶୁମାନଙ୍କ ନିମନ୍ତେ ଧାଡ଼ି ଗୁଡ଼ିକ ଉଦ୍ଦିଷ୍ଟ ଅଟେ ।
- ଉଦ୍ଦିଷ୍ଟ ବିଭିନ୍ନ ମାସ ଓ ଶିଶୁ ମାନଙ୍କର ପ୍ରଥମ ୨ ବର୍ଷ ପର୍ଯ୍ୟନ୍ତ ସ୍ତର ଗୁଡ଼ିକ ଉଦ୍ଦିଷ୍ଟ ଅଟେ । (ସ୍ତରର ଉପରିଭାଗ ପଢ଼ନ୍ତୁ)
- ତେଣୁ ତୁମେ ଗର୍ଭବତ୍ତା ସମୟରେ ମା'କୁ ଅନୁସରଣ କରିବା ଆରମ୍ଭ କରିପାରିବ ଓ ଶିଶୁକୁ ୨ ବର୍ଷ ହେବା ପର୍ଯ୍ୟନ୍ତ ସେହି ଧାଡ଼ିକୁ ବ୍ୟବହାର କରିବ ।
- ସ୍ତର ୧ ଓ ୨, ଶିଶୁ ଓ ମା'ମାନଙ୍କର ଜୁନିକ ନମ୍ବର ଓ ନାମ ଲେଖିବା ପାଇଁ ଉଦ୍ଦିଷ୍ଟ ଅଟେ । ସାମ୍ବନ୍ଧ୍ୟ ପ୍ରସବ ଚାରିଖ ଏବଂ ପ୍ରସବ ଚାରିଖ ମଧ୍ୟ ସ୍ତର- ୨ ରେ ଲେଖାଯାଇପାରିବ ।
- ପ୍ରତ୍ୟେକ ପୃଷ୍ଠାରେ ୬ଟି ଧାଡ଼ି ଅଛି, ଯେଉଁଥିରେ ଆପଣମାନେ ୬ ଯୋଗ ମା' ଓ ଶିଶୁ ୨ ବର୍ଷ ହେବା ପର୍ଯ୍ୟନ୍ତ ଦେଖି ପାରିବେ ।
- ପ୍ରତ୍ୟେକ ଧାଡ଼ିରେ କୋଠରୀ ଅଛି, ଯେଉଁଥିରେ କି ଆପଣମାନେ ବିଛି ଲେଖି ପାରିବେ (କଣ ଲେଖିବେ ଆମେ ଆପଣମାନଙ୍କୁ କହିବୁ)
- ବ୍ୟାଲେଣ୍ଡର ମାସର ନାମ ଲେଖିବା ନିମନ୍ତେ ପ୍ରତ୍ୟେକ କୋଠରୀର ଉପରିଭାଗରେ ଖାଲିପ୍ଲାନ ଅଛି (ଆପଣମାନେ ଏହାକୁ ଦିପାରି ବ୍ୟବହାର କରିବେ ଆମେ କହିବୁ)



ଗୃହ ପରିଦର୍ଶନ ପ୍ଲାନର କ'ଣ ଅଟେ ?



ଶ୍ରେଣୀ ବିଭାଗ-୧, ଗୃହ ପରିଦର୍ଶନ ପ୍ଲାନର (ବର୍ତ୍ତମାନରୁ ଡିସେମ୍ବର ୨୪ ମାସ ହେବା ପର୍ଯ୍ୟନ୍ତ)

୧ ପରିବାର ୦ ବ୍ୟକ୍ତିଗତ କୁମ୍ଭୀର ନମ୍ବର	୨ ନାଁ ଓ ଡିସ୍ଟ୍ରିକ୍ଟ ନାମ	୩ ୪-୬ ମାସ ପର୍ଯ୍ୟନ୍ତ ଅତି କମ୍ରେ ୨ ଥର ଯୋଗାଯୋଗ	୪ ୭-୯ ମାସ ପର୍ଯ୍ୟନ୍ତ (ଅତି କମ୍ରେ ୨ ଥର ଗୃହ ପରିଦର୍ଶନ)	୫ କମ୍ପେନି ଡିନ (କମ୍ପେନିରେ କାର୍ଯ୍ୟକାରୀ କିମ୍ବା ଅନ୍ୟ କେତେ ଡିସ୍ଟ୍ରିକ୍ଟ ନମ୍ବର)	୬ ପ୍ରଥମ ପ୍ରସ୍ତାବ (୧ ରୁ ୬ ମାସ (୨ ଥର ଗୃହ ପରିଦର୍ଶନ ଡିନା ଡିସ୍ଟ୍ରିକ୍ଟ ନମ୍ବର କେବଳ ଠାରୁ କମ୍ ହୋଇଥିଲେ ଅଧିକ ଥର)	୭ ପ୍ରଥମ ମାସ (୮-୩୦ ମାସ) ନା ଥର ଗୃହ ପରିଦର୍ଶନ ଡିନା ଅଧିକ ଥର ଡିସ୍ଟ୍ରିକ୍ଟ ନମ୍ବର କେବଳ ଠାରୁ କମ୍ ହୋଇଥିଲେ	୮ ନଭେମ୍ବର ୧-୫ ମାସ କେତେ ଅଧିକ ଯୋଗାଯୋଗ ହୋଇପାରିବ ଡିନା ୨-୩ ଥର ନିୟମ	୯ ନଭେମ୍ବର ୬-୮ ମାସ ପ୍ରତିମାସ ଅନ୍ତର ଏବଂ ଉର୍ଦ୍ଧ୍ୱ ଆବଶ୍ୟକ ହୁଏ ଅଧିକ ଥର	୧୦ ଡିସେମ୍ବର ୧-୨ ମାସ (୧-୨ ଥର ଗୃହ ପରିଦର୍ଶନ)	୧୧ ଡିସେମ୍ବର ୩-୫ ମାସ (୧-୨ ଥର ଗୃହ ପରିଦର୍ଶନ)	୧୨ ଡିସେମ୍ବର ୬-୮ ମାସ (କେତେ ଅଧିକ ଥର ଯୋଗାଯୋଗ ୨-୩ ଥର)	
ପରିବାର ନମ୍ବର	ବ୍ୟକ୍ତିଗତ ନାମ											
ପରିବାରରେ	ମାତ୍ର ନାମ											
କୁମ୍ଭୀର ନମ୍ବର	କାର୍ଯ୍ୟକାରୀ ପ୍ରଦାନ ତାରିଖ											
	ପ୍ରଥମ ତାରିଖ											
	ଡିସ୍ଟ୍ରିକ୍ଟ ନାମ											
ପରିବାର କୁମ୍ଭୀର ନମ୍ବର												





୧ମ ଦଳ

ତାଟା ଗ୍ରାନ୍ତପତ୍ରର ସିର୍କ୍ ସାହାଯ୍ୟରେ ଗୃହ ପରିଦର୍ଶନ ପ୍ଲାନରେ ନାମ ଲେଖିବା



ଦର୍ଶନାତ ଗୃହ ପରିଦର୍ଶନ ପ୍ଲାନରେ ନାମ ଓ ଶିଶୁମାନଙ୍କର ନାମ ସୁଚିତ ପୂରଣ କରିବା ପାଇଁ ଆମେ ତାଟା ଗ୍ରାନ୍ତପତ୍ରର ସିର୍କ୍ ବ୍ୟବହାର କରିବା ଶିଖାଇବା ବୋଲି କୁହୁ ।

ତାହାପରେ ତିଆରିହୁଏ ନିର୍ଦ୍ଦେଶାବଳୀକୁ ବ୍ୟବହାର କରି ତାଟା ଗ୍ରାନ୍ତପତ୍ରର ସିର୍କ୍ ନାମ ସୁଚିତ ବିପରି ଗୃହ ପରିଦର୍ଶନ ପ୍ଲାନରେ ଲେଖାଯାଇ ପାରିବ, ଶିଖାବୁ ।

ନାମାବଳୀ:

ଗର୍ଭବତୀ ଓ ଶିଶୁମାନଙ୍କ ନାମ ଏବଂ ଅନ୍ୟାନ୍ୟ ବୃତ୍ତନା ତାଟା ଗ୍ରାନ୍ତପତ୍ରର ସିର୍କ୍, ଗୃହ ପରିଦର୍ଶନ ପ୍ଲାନକୁ ନେବା ପାଇଁ ନିର୍ଦ୍ଦେଶ ଦିଅନ୍ତୁ ଏବଂ ଏହାକୁ କରିବା ପାଇଁ ଯଥେଷ୍ଟ ସମୟ ଦିଅନ୍ତୁ । ଯେଉଁ ନାମାବଳୀ ଏହା କରିପାରନ୍ତୁ ନାହାନ୍ତି ସେମାନଙ୍କୁ ସାହାଯ୍ୟ କରନ୍ତୁ । ଯେଉଁମାନେ ଏହି ତାମକୁ ଅତି ଧିରେ କରୁଛନ୍ତି, ସେମାନଙ୍କୁ ଅତିକମ୍ରେ ୩-୫ ଜଣ ଶିଶୁଙ୍କର ସମସ୍ତ ବୃତ୍ତନା ଗୃହ ପରିଦର୍ଶନ ପ୍ଲାନରେ ପୂରଣ କରିବାକୁ କୁହନ୍ତୁ ଓ ନିଜର ନାମ ଗ୍ରହଣ କରିବାକୁ ନିର୍ଦ୍ଦେଶ ଦିଅନ୍ତୁ ।

ଅଧିକ ବୃତ୍ତନା ନିମନ୍ତେ ଏମ୍.ଆଇ.ଏସ୍ ନିର୍ଦ୍ଦେଶାବଳୀର ସାହାଯ୍ୟ ନେଇପାରିବେ ।

- ୧) ତାଟା ଗ୍ରାନ୍ତପତ୍ରର ସିର୍କ୍ରେ ଥିବା ବୃତ୍ତନାକୁ ସବୁଠାରୁ ବୟସ୍କ (କନ୍ଦୁ ତାରିଖ) ଶିଶୁଟିର ନାମ ବାଛନ୍ତୁ ଏବଂ ଗୃହ ପରିଦର୍ଶନ ପ୍ଲାନର ପ୍ରଥମ ପୃଷ୍ଠାରେ ଥିବା ଖମ୍ବ-୨ ରେ ତାର ନାମ ଲେଖନ୍ତୁ ।
- ୨) ସେହି ସମାନ ଖମ୍ବରେ କନ୍ଦୁ ତାରିଖ ଲେଖନ୍ତୁ । (ପ୍ରସବ ତାରିଖ ସହ ସମାନ ହେବ)
- ୩) ଖମ୍ବ-୧ ରେ ଶିଶୁଟିର ପରିବାର ସଭେ ନମ୍ବର (ଗର ନମ୍ବର) ଲେଖନ୍ତୁ ।
- ୪) ତାଟା ଗ୍ରାନ୍ତପତ୍ରର ସିର୍କ୍ରେ ଏହି ଶିଶୁର ପରେ (ବୟସ ଅନୁସାରେ ତାହା ଠାରୁ ସାନ) ଥିବା ନାମକୁ ବାଛନ୍ତୁ ଏବଂ ସମାନ ଭାବେ ପ୍ରଥମ ପୃଷ୍ଠାର ପରବର୍ତ୍ତୀ ଧାଡ଼ିରେ ସମସ୍ତ ତଥ୍ୟ ଲେଖନ୍ତୁ ।
- ୫) ତାଟା ଗ୍ରାନ୍ତପତ୍ରର ସିର୍କ୍ରେ ଥିବା ଅନୁକ୍ରମ (sequence) ଅନୁଯାୟୀ ସମସ୍ତ ଶିଶୁଙ୍କ ତଥ୍ୟ ଗୃହ ପରିଦର୍ଶନ ପ୍ଲାନରେ ଲେଖନ୍ତୁ (ଯେପରିକି ସବୁ ଶିଶୁଙ୍କ ନାମ ପୂରଣ ହେବ) । ତାରିଖରେ ଲେଖା ହୋଇଥିବା କ୍ଷେତ୍ର ଶିଶୁଟି ଆପଣଙ୍କ ଅନୁକ୍ରମ ସବୁଠାରୁ ସାନ ଶିଶୁ ହୋଇଥିବ - ଯିଏକି ଅଳ୍ପ ଦିନ ବା ମାସ ଭିତରେ କନ୍ଦୁ ଗ୍ରହଣ କରିଥିବ ।
- ୬) ଚା'ପରେ ତାଟା ଗ୍ରାନ୍ତପତ୍ରର ସିର୍କ୍ରେ ନିକଟରେ ପ୍ରସବ ହେବାକୁ ଥିବା (ପ୍ରଥମ) ଗର୍ଭବତୀର ନାମ ବାଛନ୍ତୁ - (ଯାହାକି ପ୍ରଥମେ ପ୍ରସବ ହେବାକୁ ଥିବ) । କ୍ଷେତ୍ର ଶିଶୁର ନାମ ତାରିଖାନ୍ତର ହେଲାପରେ ଗୃହ ପରିଦର୍ଶନ ପ୍ଲାନର ପରବର୍ତ୍ତୀ ଧାଡ଼ିରେ ତାର (ସେହି ଗର୍ଭବତୀ)ର ନାମ ଓ କ୍ଷେତ୍ର ରକ୍ତ ସମୟ ଓ ସାମାନ୍ୟ ପ୍ରସବ ତାରିଖ ୨ ଛା ଖମ୍ବରେ ଲେଖନ୍ତୁ ।
- ୭) ସେହିପରି ତାଟା ଗ୍ରାନ୍ତପତ୍ରର ସିର୍କ୍ରେ ଥିବା ଅନୁକ୍ରମ ଅନୁସାରେ ଅନ୍ୟାନ୍ୟ ଗର୍ଭବତୀଙ୍କ ନାମ ଏବଂ ସମ୍ପୂର୍ଣ୍ଣ ବିବରଣୀ ଗୃହ ପରିଦର୍ଶନ ପ୍ଲାନରେ ଲେଖନ୍ତୁ ।



୧ମ ଦଳ

ଡାଟା ଗ୍ରାହ୍ୟର ସିଏ୍ ସାହାଯ୍ୟରେ ଗୃହ ପରିଦର୍ଶନ ପ୍ଲାନରକୁ ପୂରଣ କରିବା



୧	୨	୩	୪	୫
ପରିବାର ଏବଂ ବ୍ୟକ୍ତିଗତ ନମର	ମା' ଓ ଶିଶୁଙ୍କ ନାମ	ଗର୍ଭାବସ୍ଥା ୪-୬ ମାସ (ସୋନୋଗ୍ରାଫି ଉପେକ୍ଷା ଅଧିକ ଥର କରନ୍ତୁ ଅତି କମରେ ୨ ଥର)	ଗର୍ଭାବସ୍ଥା (୭-୯ ମାସ) ଅତି କମରେ ୨ ଥର ଗୃହ ପରିଦର୍ଶନ	ଜନ୍ମ ଗୃହଣ କରିବାର ତିନି (ଜନ୍ମ ସମୟରେ ଉପସ୍ଥିତ ତିନି ଜଣଙ୍କ ପରେ ଯେତେ ଶିଶୁ ସମ୍ଭବ ଗୃହ ପରିଦର୍ଶନ)
ପରିବାର ନମର	ଜ୍ୟାଲେଣ୍ଡର ମାସ			
ବ୍ୟକ୍ତିଗତ ବୃତ୍ତିକ ନମର	ମାତାଙ୍କ ନାମ			
	ସମ୍ଭାଷଣ ପ୍ରଦାନ କରିବା:			
	ପ୍ରଥମ ଚାରିଟି:			
	ଶିଶୁଙ୍କ ନାମ			
ପରିବାର ନମର	ଜ୍ୟାଲେଣ୍ଡରମାସ			





୨ୟ ଦଳ

ଡାଟା ଗ୍ରାହ୍ୟର ସିଏ୍ ସାହାଯ୍ୟରେ ଗୃହ ପରିଦର୍ଶନ ପ୍ଲାନରକୁ କିପରି ପୂରଣ କରିବା ?



ଡାଟ୍ ଦେଖାକୁ ଏବଂ ଅଂଶଗ୍ରହଣକାରୀ ନାନଙ୍କୁ ତାଙ୍କର ଗୃହ ପରିଦର୍ଶନ ପ୍ଲାନର ଖୋଲିବା ପାଇଁ ଦୁହେଁ ।



ଆଚାଟି (ରେଜିଷ୍ଟର) ଠିକ୍ ଭାବେ ପୂରଣ ହୋଇଛି କି ନାହିଁ ନିରୀକ୍ଷଣ କରିବାକୁ ଦୁହେଁ ।

- ସମସ୍ତ ଗର୍ଭବତୀ ମହିଳା ଓ ୧ ବର୍ଷ ବେଳକୁ ଥିବା ସମସ୍ତ ଶିଶୁଙ୍କ ନାମ ପଞ୍ଜିକୃତ ହୋଇଛି କି ନାହିଁ ଦେଖନ୍ତୁ ।



ସମସ୍ତ ତଥ୍ୟ ଜାରିକର ଥିବା ସତ୍ତ୍ୱେ ରେଜିଷ୍ଟର (ରେଜିଷ୍ଟର-୧) ସହିତ ଗର୍ଭବତୀ ରେଜିଷ୍ଟର (ରେଜିଷ୍ଟର-୫) ଏବଂ ଚାଲିଚଳଣ ରେଜିଷ୍ଟର (ରେଜିଷ୍ଟର-୬) କୁ ଦେଖିବା ପାଇଁ ଦୁହେଁ । ଏହି ରେଜିଷ୍ଟର ଗୁଡ଼ିକରୁ ତାଲିକାକୃତ ହୋଇନଥିବା କୌଣସି ଗର୍ଭବତୀ କିମ୍ବା ଶିଶୁଙ୍କ ନାମ ମିଳିଲେ ତାକୁ ସଙ୍ଗେ ସଙ୍ଗେ ରେଜିଷ୍ଟର-୮ରେ ତାଲିକାକୃତ କରିବା ପାଇଁ ଦୁହେଁ ।



- ନାମ ଗୁଡ଼ିକ ସଠିକ୍ ଅନୁକ୍ରମରେ ଲେଖା ହୋଇଛି କି ?
 - ରେଜିଷ୍ଟରରେ ଥିବା ପ୍ରଥମ ଶିଶୁର ନାମଟି ସବୁଠାରୁ ବଡ଼ (ଜନ୍ମ ତାରିଖ ଅନୁସାରେ) ଶିଶୁର ଅନ୍ତେ ?
 - ରେଜିଷ୍ଟରରେ ଥିବା ଖେପ ନାମଟି ସବୁଠାରୁ ଖେପରେ ପଞ୍ଜିକୃତ ହୋଇଥିବା (ସାଧାରଣ ପ୍ରସବ ତାରିଖ ଖେପ) ଗର୍ଭବତୀ ମହିଳାଙ୍କର ଅନ୍ତେ ?



ଯଦି ନାମ ଗୁଡ଼ିକ ସଠିକ୍ ଅନୁକ୍ରମରେ ନାହିଁ ତେବେ ସଠିକ୍ ଅନୁକ୍ରମ ଅନୁଯାୟୀ ସମସ୍ତ ମହିଳା ଓ ଶିଶୁମାନଙ୍କର ନାମ ଲେଖିବାକୁ ଦୁହେଁ । କିନ୍ତୁ ଖେପରେ ପଞ୍ଜିକୃତ ହୋଇଥିବା ଗର୍ଭବତୀଙ୍କ ନାମ ରେଜିଷ୍ଟରର ନୂତନ ପୃଷ୍ଠାରେ ଲେଖିବାକୁ ଦୁହେଁ ଏବଂ ଏହା ପରଠାରୁ ନୂତନ ଭାବେ ପଞ୍ଜିକୃତ ହେଉଥିବା ଗର୍ଭବତୀଙ୍କ ନାମ ଏହି ନାମ ପରେ କ୍ରମ ଅନୁଯାୟୀ ଲେଖିବା ପାଇଁ ଦୁହେଁ । ଯେଉଁ ମହିଳାମାନଙ୍କର ପ୍ରସବ ହୋଇଯାଇଛି ସେମାନଙ୍କ ଶିଶୁଙ୍କ ନାମ ରେଜିଷ୍ଟରରେ ଲେଖନ୍ତୁ ।



- ଯେଉଁ ଗର୍ଭବତୀଙ୍କର ପ୍ରସବ ହୋଇସାରିଛି, ସେମାନଙ୍କ ଶିଶୁ ମାନଙ୍କ ନାମ ରେଜିଷ୍ଟରରେ ଲେଖା ହୋଇଛି କି ?

ଶିଶୁମାନଙ୍କର ନାମ ଲେଖା ହୋଇନଥିଲେ, ସେମାନଙ୍କ ନାମ କିପରି ଲେଖାହେବ ଦେଖାଇ ଦିଅନ୍ତୁ ଏବଂ ସେମାନଙ୍କ ଗୃହକୁ ଗୃହ ପରିଦର୍ଶନରେ ଯିବା ଆରମ୍ଭ କରିବା ପାଇଁ ଦୁହେଁ ।




ଯେଉଁ କର୍ମୀମାନଙ୍କର ରେଜିଷ୍ଟର ଠିକ୍ ଭାବେ ପୂରଣ ହୋଇଛି କିମ୍ବା ଯେଉଁମାନେ ରେଜିଷ୍ଟର ଚିତ୍ରେ ସମସ୍ତ ନୂତନ ତଥ୍ୟ (ଏ ପର୍ଯ୍ୟନ୍ତ ଥିବା ତଥ୍ୟ)କୁ ପୂରଣ କରିବା କାର୍ଯ୍ୟକ୍ରମ ସେମାନଙ୍କୁ ଆପଣ ପ୍ରଥମ ବଳକୁ ସାହାଯ୍ୟ କରିବା ପାଇଁ ଦୁହେଁ ।



୨ୟ ଦଳ

ଗୃହ ପରିଦର୍ଶନ ପ୍ଲାନରେ ଅଦ୍ୟାବଧି ସମସ୍ତ ତଥ୍ୟ ପୂରଣ କରିବା



- ରେଜିଷ୍ଟର-୮ରେ ସମସ୍ତ ଗର୍ଭବତୀ ଓ ମହିଳା ୧ ବର୍ଷରୁ କମ୍ ଶିଶୁମାନଙ୍କର ନାମ ଚାଲିକାଭୂତ ହୋଇଥିବାର ନିଶ୍ଚିତ କରନ୍ତୁ ।
- ଯେଉଁ ମହିଳାଙ୍କର ପ୍ରସବ ହୋଇସାରିଛି ସେମାନଙ୍କ ଶିଶୁମାନଙ୍କ ନାମ ଚାଲିକାଭୂତ ହୋଇଥିବାର ନିଶ୍ଚିତ କରନ୍ତୁ ।
- ନାମ ଗୁଡ଼ିକ କ୍ରମ ଅନୁସାରେ ଅଛି ବୋଲି ନିଶ୍ଚିତ କରନ୍ତୁ ।

ଯଦି ନାମ ଗୁଡ଼ିକ ଭୁଲ କ୍ରମରେ ଅଛି ଏବଂ ଏହାକୁ ଠିକ୍ କରିବା କଷ୍ଟସାଧ୍ୟ ଅଟେ, ତାହାଲେ ଶେଷରେ ପଞ୍ଜିକୃତ (ନୂତନ) ହୋଇଥିବା ଗର୍ଭବତୀଙ୍କ ନାମ ଗୋଟିଏ ନୂତନ ପୃଷ୍ଠାରେ ଲେଖିବା ଆରମ୍ଭ କରନ୍ତୁ । ଏବେ ଠାରୁ ନୂତନ ଭାବେ ପଞ୍ଜିକୃତ ହେଉଥିବା ଗର୍ଭବତୀ ମହିଳାଙ୍କ ନାମ ଏହି ମହିଳାଙ୍କ ନାମ ପରେ ଠିକ୍ କ୍ରମରେ ଲେଖନ୍ତୁ ।





ବୁଝ ପରିଦର୍ଶନ ନିମନ୍ତେ ଯୋଜନା ପ୍ରସ୍ତୁତ କରିବା ସମୟରେ ବୁଝ ପରିଦର୍ଶନ ପ୍ଲାନରକୁ କିପରି ବ୍ୟବହାର କରିବା ଗରଜବତୀ ମହିଳା



ରେଜିଷ୍ଟର ପୂରଣ ହୋଇପାରିଲା ପରେ ୧ମ ଓ ୨ୟ ବଡ଼କୁ ଏକାଠି କରିବା ପାଇଁ ବୁଝକୁ



ଦର୍ପଣ ବରଷୁ
ଯେକୌଣସି ସମୟରେ ବୁଝ ପରିଦର୍ଶନରେ ଯିବା ନିମନ୍ତେ ଆମକୁ ଗରଜବତୀ ମା'ର ଗରଜ ମାଧ୍ୟ ଓ ଶିଶୁର ବୟସ ଜାଣିବା ନିମନ୍ତେ ଆବଶ୍ୟକ ।



ପରଲଗୁ
ବୁଝ ପରିଦର୍ଶନ ରେଜିଷ୍ଟରରେ ଚାରିନାଲୁକ ହୋଇଥିବା ନେଇ ଗରଜବତୀ ମହିଳାଙ୍କର ୮ ମାସ ଉଲ୍ଲି ଥାପଣମାନେ ଜାଣିଛନ୍ତି କି ? କେଉଁ ନେଇ ଶିଶୁକୁ କେତେ ୭ ମାସ ହେବ ଜାଣିଛନ୍ତି କି ? ମୁଁ ଯଦି ୩ ମାସ ଉଲ୍ଲିଥିବା ସମୟ ଶିଶୁମାନଙ୍କ ଉତ୍ତରକୁ ବୁଝ ପରିଦର୍ଶନରେ ଯିବା ପାଇଁ ଆପଣମାନଙ୍କୁ କହିବି, ଆପଣମାନେ କିପରି ଜାଣିବେ କାହାର ୩ ମାସ ଉଲ୍ଲି ?



ଦର୍ପଣ ବରଷୁ
ଯେ କୌଣସି ସମୟରେ ଆମେ ଶିଶୁମାନଙ୍କର ବୟସ ଏବଂ ଗରଜବତୀ ମନଙ୍କର ମାଧ୍ୟ ଜାଣିବା ପାଇଁ ଏହାକୁ ସରଳ ଭାବେ ପ୍ରସ୍ତୁତ କରିବା ଏଥିପାଇଁ ପ୍ରତ୍ୟେକ ଶିଶୁ ଓ ଗରଜବତୀଙ୍କ ପାଇଁ ପ୍ରଥମେ ଆମେ କ୍ୟାଲେଣ୍ଡର ମାସର ଧାଡ଼ି ଗୁଡ଼ିକ ପୂରଣ କରିବା ।



ଜାଣିବା ପରେ ଥିବା ନିର୍ଦ୍ଦେଶାବଳୀକୁ ବ୍ୟବହାର କରି ବେଳାମାନଙ୍କୁ ଗତ ରେଜିଷ୍ଟରରେ ଥିବା ବ୍ୟକ୍ତିଗଣଙ୍କ ମାସର ଧାଡ଼ି ପୂରଣ କରିବା ପାଇଁ ବୁଝକୁ । ଏଥିପାଇଁ ଜାଣି ବ୍ୟବହାର କରନ୍ତୁ । ପରଦର୍ଶୀ ଜାଣି (ଜାଣି-୩) ଦେଖାଇ ଶିଶୁମାନଙ୍କ ପାଇଁ କ୍ୟାଲେଣ୍ଡର ମାସର ଧାଡ଼ି ପୂରଣ କରିବା ପାଇଁ ବୁଝକୁ ।
ପାର୍ଯ୍ୟାୟ
ଗରଜବତୀ ମନଙ୍କ ନିମନ୍ତେ, ବୁଝ ପରିଦର୍ଶନ ପ୍ଲାନରର ୩ୟ ଓ ୪ର୍ଥ ସ୍ତରର କ୍ୟାଲେଣ୍ଡର ମାସ ଗୁଡ଼ିକ ପୂରଣ କରିବା ପାଇଁ ବୁଝକୁ, ପ୍ରତ୍ୟେକ ଅଂଶସ୍ତରଣପାଇଁ ୩/୪ଟି ମହିଳାଙ୍କର ବ୍ୟବୃତ୍ତି ବିବରଣୀ ପୂରଣ କରିବା ପାଇଁ ବୁଝକୁ । ଅନ୍ୟ ମହିଳାଙ୍କ ବିବରଣୀ ବ୍ୟବହାର କଲେ କିପରିକି କରିପାରିବେ ।

କ୍ୟାଲେଣ୍ଡର ମାସର ଧାଡ଼ି ପୂରଣ -

- କ) ଗରଜବତୀ ମହିଳାମାନଙ୍କ ନିମନ୍ତେ :
 ଶ୍ରମ ୩ ଓ ୪ ରେ ଗରଜବତୀ ମାନଙ୍କ ପାଇଁ ଉଦ୍ଦିଷ୍ଟ ଥିବା କ୍ୟାଲେଣ୍ଡର ମାସର ଧାଡ଼ି ଗୁଡ଼ିକ ପୂରଣ କରନ୍ତୁ । ଶ୍ରମ ୩, ୨ୟ ଟ୍ରେମାସିକ (ଏଠାରେ ଇଂରାଜି କ୍ୟାଲେଣ୍ଡର ମାସ ଅନୁଯାୟୀ ଯେପରି ଜାନୁଆରୀ, ଫେବୃଆରୀ, ମାର୍ଚ୍ଚ ଇତ୍ୟାଦି) (୪-୬ ମାସ) ଏବଂ ଶ୍ରମ ୪ ୩ୟ ଟ୍ରେମାସିକ (୭-୯ ମାସ) ନିମନ୍ତେ ଉଦ୍ଦିଷ୍ଟ ଅଟେ ।
 - ୧) ସାମାନ୍ୟ ପ୍ରସବ ଚାରିଖ ଦେଖୁ ପ୍ରସବ ମାସ ବାହାର କରନ୍ତୁ । ଏହା ୯ ମାସ ହେବ । ଉଦାହରଣ - ରମା ଦେବୀର ସାମାନ୍ୟ ପ୍ରସବ ଚାରିଖ ୨୩ ଏପ୍ରିଲ ୨୦୧୭ । ଏହା ଜାଣାଇ ମାସ ୯ ମାସ ହେବ ।
 - ୨) ଏହି ପରି ୭ମ ଓ ୮ମ ମାସର ହିସାବ କରନ୍ତୁ । ଉଦାହରଣ : ରମା ଦେବୀଙ୍କର ଏପ୍ରିଲ ମାସ ଟି ୯ ମାସ ହେଲେ ମାର୍ଚ୍ଚ ହେଉଛି ୮ ମାସ ଓ ଫେବୃଆରୀ ହେଉଛି ୭ ମାସ । ସେହି ଗରଜବତୀଙ୍କ ନିମନ୍ତେ କ୍ୟାଲେଣ୍ଡର ମାସର ୪ର୍ଥ ସ୍ତରରେ କ୍ୟାଲେଣ୍ଡର ମାସରେ ୩ ମାସର ନାମ ଲେଖନ୍ତୁ । ଏହି ଗୁଡ଼ିକ ଚାର ୩ୟ ଟ୍ରେମାସିକ ଅଟେ । ଉଦାହରଣ : ରମାଦେବୀଙ୍କ ପାଇଁ ୪ର୍ଥ ସ୍ତରର କ୍ୟାଲେଣ୍ଡର ମାସରେ ଫେବୃଆରୀ-ମାର୍ଚ୍ଚ-ଏପ୍ରିଲ (ଫେବୃଆରୀ-ଏପ୍ରିଲ) ଲେଖନ୍ତୁ ।
 - ୩) ପଛୁଆ ଭାବେ ଗଣନା କରି ଶ୍ରମ ୩ରେ ସେହି ମାସ ଗୁଡ଼ିକର ନାମ ଲେଖନ୍ତୁ ଏଗୁଡ଼ିକ ସେହି ମହିଳାଙ୍କର ୨ୟ ଟ୍ରେମାସିକର ମାସ ଅଟେ ।
 ଉଦାହରଣ ସ୍ୱରୂପ - ରମାଦେବୀଙ୍କ ପାଇଁ ଏହି ମାସ ଗୁଡ଼ିକ ହେଉଛି ନଭେମ୍ବର, ଡିସେମ୍ବର, ଜାନୁଆରୀ (ନଭେମ୍ବର-ଜାନୁଆରୀ)
 ବର୍ତ୍ତମାନ ଆପଣ ଏହି ମହିଳାମାନଙ୍କ ଉତ୍ତରକୁ ୨ୟ କିମ୍ବା ୩ୟ ଟ୍ରେମାସିକରେ ବୁଝ ପରିଦର୍ଶନ କରିବାକୁ ଉତ୍ତୁଥିଲେ, ଆପଣମାନେ ଜାଣି ପାରିବେ କେଉଁମାସରେ ସେମାନଙ୍କ ଉତ୍ତରକୁ ବୁଝ ପରିଦର୍ଶନରେ ଡିକାକୁ ପଢ଼ିବ ।
- ସମସ୍ତ ଗରଜବତୀ ମହିଳାଙ୍କର ରେଜିଷ୍ଟ୍ରେସନ କରିବା ସମୟରେ ସେମାନଙ୍କର LMP ଏବଂ EDD ଜାଣିହେବ । ଏହାକୁ କ୍ୟାଲେଣ୍ଡର ମାସର ୩ୟ ଓ ୪ର୍ଥ ସ୍ତରରେ ପୂରଣ କରି ପାରିବେ ।



ଗର୍ଭବତୀ ମହିଳାଙ୍କ ଘରକୁ ଗୃହ ପରିଦର୍ଶନ ନିମନ୍ତେ ଯୋଜନା ପ୍ରସ୍ତୁତ କରିବା ସମୟରେ ଗୃହ ପରିଦର୍ଶନ ପ୍ଲାନରକୁ କିପରି ବ୍ୟବହାର କରିବେ ?



୧ ପରିବାର ଏବଂ ବ୍ୟକ୍ତିଗତ ସୂଚୀର ନମ୍ବର	୨ ମା' ଓ ଶିଶୁର ନାମ	୩ ଗର୍ଭବତୀ ୪-୬ ମାସ (ପେଟେ ଅଧିକ ଯୋଗାଯୋଗ (ଅତି କମ୍ରେ ୨ ଥର)	୪ ଗର୍ଭବତୀ (୭-୯ ମାସ) ଅତି କମ୍ରେ ୨ ଗୃହ ପରିଦର୍ଶନ	୫ କନ୍ଦୁ ହେବା ଦିନ (କନ୍ଦୁ ସମୟରେ କପଟିତ ଦିନା କନ୍ଦୁ ପରେ ପେଟେ ଶିଶୁ ସମ୍ଭବ ଗୃହ ପରିଦର୍ଶନ)
ପରିବାର ନମ୍ବର	କୋଲୋଣର ମାସ			
ବ୍ୟକ୍ତିଗତ ସୂଚୀର ନମ୍ବର	ମାତାଙ୍କ ନାମ			
	ପାଠାଳୀ ପୁସ୍ତକ ଚାରିଖ:			
	ପୁସ୍ତକ ବିବର :			
	ଶିଶୁର ନାମ			
ପରିବାର ନମ୍ବର	କୋଲୋଣର ମାସ			





ଗୃହ ପରିଦର୍ଶନ ନିମନ୍ତେ ଯୋଜନା ପ୍ରସ୍ତୁତ କରିବା ସମୟରେ ଗୃହ ପରିଦର୍ଶନ ପ୍ଲାନରକୁ କିପରି ବ୍ୟବହାର କରିବା : ଶିଶୁ



ଜନଶକ୍ତ ଘଟେ ବିଆସାରଥୀ ନିର୍ଦ୍ଦେଶ ଅନୁସାରେ ଶିଶୁମାନଙ୍କର ଜ୍ୟାଲେଣର ମାସର ଧାଡ଼ି ଗୁଡ଼ିକ ଡିପରୀ ପୁରଣ କରାଯିବ ବର୍ଷିକା କରନ୍ତୁ ।

ତାର୍ଯ୍ୟଭାର

ଗୃହ ପରିଦର୍ଶନ ପ୍ଲାନର ରେକର୍ଡିଂରେ ଶୁଦ୍ଧ ପ୍ରତ୍ୟେକ ଶିଶୁଙ୍କ ପାଇଁ ଉମ୍ମ ଓର ଜ୍ୟାଲେଣର ମାସ ପୁରଣ କରନ୍ତୁ, ଏବଂ ଆଗକୁ ଏପରି କରିଛନ୍ତି । ପ୍ରତ୍ୟେକ ଜର୍ମା ୩-୪ଟି ଶିଶୁଙ୍କର ଏପରି ପୁରଣ କରନ୍ତୁ ଏବଂ ଠିକ୍ ଭାବେ ପୁରଣ କରିବା ଦେଖିବେ କୋଲି ନିର୍ଦ୍ଦିଷ୍ଟ ହୁଅନ୍ତୁ । ବେମାଲେ ଅବଶିଷ୍ଟ ପିଲାଙ୍କ ପାଇଁ ଘରେ ଏପରି ଭାବରେ ପୁରଣ କରିବେ ।

ଗର୍ଭବତୀ ମହିଳା ଏବଂ ଶିଶୁଙ୍କ ନିମନ୍ତେ ଜ୍ୟାଲେଣର ମାସ ଡିପରୀ ପୁରଣ କରାଯିବ ଶିଶୁଙ୍କ ପାଇଁ ପରିବର୍ତ୍ତିତ ଏମ୍.ଆର.ଏସ୍ ର ନିର୍ଦ୍ଦେଶାବଳୀକୁ ଅନୁସରଣ କରିପାରିବେ ।

ଜ୍ୟାଲେଣର ମାସର ଧାଡ଼ିଗୁଡ଼ିକ ପୁରଣ କରିବା

ଖ) ଶିଶୁମାନଙ୍କ ନିମନ୍ତେ :

୧) ଯେହେତୁ ପ୍ରସବ ପରବର୍ତ୍ତୀ ସମୟ ନିମନ୍ତେ ଉଦ୍ଦିଷ୍ଟ ଚେଣ୍ଡି ଆମମାନଙ୍କୁ ‘ଜ୍ୟାଲେଣର ମାସ’ର ଧାଡ଼ି ଗୁଡ଼ିକ ଉମ୍ମ-ଓରୁ ଆଗକୁ ପୁରଣ କରିବା ପାଇଁ ପଡ଼ିବ, ଏଗୁଡ଼ିକ ଯେହେତୁ ପ୍ରସବ ଓ ପ୍ରସବ ପର ସମୟରେ ସେଗୁଡ଼ିକ ପ୍ରସବ ସରିଲା ପରେ ପୁରଣ କରାଯିବ ।

୨) ପ୍ରସବ ଚାରିଖକୁ ଦେଖି ଉମ୍ମ ଓରେ ଥିବା ଜ୍ୟାଲେଣର ମାସର ଧାଡ଼ି ପୁରଣ କରନ୍ତୁ ।

ଭବାହରଣ

ଯଦି ରାଜ୍ୟ ନାମକ ଶିଶୁଟି ୧୨ ଅକ୍ଟୋବର ୨୦୧୭ରେ ଜନ୍ମ ହୋଇଥାଏ ତେବେ ଉମ୍ମ ଓରେ ୧୨.୧୦.୨୦୧୭ ନେଖାହେବ ।

ଭବାହରଣ : ଶିଶୁକୁ ୬ ଦିନ ପୁରିବାର ଚାରିଖ

ଶିଶୁକୁ ପରବର୍ତ୍ତୀ ୬ ଦିନ ପୁରିବାର ସମୟ ହିସାବ କରନ୍ତୁ ଏବଂ ଉମ୍ମ ଓରେ ଥିବା ଜ୍ୟାଲେଣର ମାସର ଧାଡ଼ିରେ ଲେଖନ୍ତୁ ।

ଭବାହରଣ : ରାଜ୍ୟ ପାଇଁ ଏହା ୧୩-୧୮ ଅକ୍ଟୋବର ହେବ । ଶିଶୁଟି ୧ ମାସ ପୁରିବାର ଚାରିଖ ହିସାବ କରି, ଉମ୍ମ-୭ରେ ଲେଖନ୍ତୁ ।

ଭବାହରଣ : ରାଜ୍ୟ ପାଇଁ ଏହା ୧୯ ଅକ୍ଟୋବରରୁ ୧୧ ନଭେମ୍ବର ହେବ । ଏହା ପରେ ଶିଶୁକୁ ୬ ମାସ ପୁରିବାର ଚାରିଖ ହିସାବ କରନ୍ତୁ ଏବଂ ଏହାକୁ ଉମ୍ମ-୮ରେ ଲେଖନ୍ତୁ ।

ଭବାହରଣ : ରାଜ୍ୟ ପାଇଁ ଏହି ମାସ ଗୁଡ଼ିକ ନଭେମ୍ବର-ଡିସେମ୍ବର-ଜାନୁଆରୀ-ଫେବୃଆରୀ-ମାର୍ଚ୍ଚ ହେବ ଏବଂ ଏହିପରି ଭାବେ ସମସ୍ତ ଉମ୍ମ ପୁରଣ ହେଲା ପର୍ଯ୍ୟନ୍ତ କରିବ । ବର୍ତ୍ତମାନ ଆପଣ ବୌଦ୍ଧ ନିର୍ଦ୍ଦିଷ୍ଟ ଶିଶୁ ଘରକୁ ଗୃହ ପରିଦର୍ଶନରେ ଯିବାକୁ ଉର୍ଦ୍ଧ୍ୱରେ କେଉଁ ମାସ ବା କେଉଁ ଦିନ ତା ଘରକୁ ଯିବା ଉଚିତ୍ ଜାଣିହେବ ।

ସମସ୍ତ ଶିଶୁଙ୍କର ଜନ୍ମ ପରେ ତାଙ୍କର ଜ୍ୟାଲେଣର ମାସ ପୁରଣ କରି ରାଜ୍ୟରେ ଆପଣଙ୍କର ଯୋଜନା ତିଆରି କରିପାରିବେ ।




ଗୃହ ପରିଦର୍ଶନ ନିମନ୍ତେ ଯୋଜନା ପ୍ରସ୍ତୁତ କରିବା ସମୟରେ ଗୃହ ପରିଦର୍ଶନ ପ୍ଲାନରକୁ କିପରି ବ୍ୟବହାର କରିବା : ଶିଶୁମାନଙ୍କ ନିମନ୍ତେ



୬ ପ୍ରଥମ ସପ୍ତାହ (୧-୭ ଦିନ) (୨ ଥର ଗୃହ ପରିଦର୍ଶନ : ଯଦି ଦୂରତା ଉଚ୍ଚ ହେବ ହୁଏ ଅଧିକ ଥର)	୭ ପ୍ରଥମ ମାସ (୮-୩୦ ଦିନ) (୩ ଥର ଗୃହ ପରିଦର୍ଶନ: ଯଦି ଦୂରତା ଉଚ୍ଚ ହେବ ହୋଇଥାଏ, ତେବେ ଅଧିକ ଥର)	୮ ନବମାସ ଉତ୍ତର ୧-୫ ମାସ (କୌଣସି ଥର ଯୋଗାଯୋଗ ଉପେକ୍ଷ ଅଧିକରୁ ୨-୩ ଥର)	୯ ନବମାସ ଉତ୍ତର ୬-୮ ମାସ (ପ୍ରତ୍ୟେକ ମାସ ଥରେ ଗୃହ ପରିଦର୍ଶନ କିମ୍ବା ବରଗର ସେଲେ ଅଧିକ ଥର)	୧୦ ନବମାସ ଉତ୍ତର ୯-୧୧ ମାସ (୧ ବା ୨ ଥର ଗୃହ ପରିଦର୍ଶନ)	୧୧ ଉତ୍ତର ୧୨-୧୭ ମାସ (୧ କିମ୍ବା ୨ ଥର ଗୃହ ପରିଦର୍ଶନ)	୧୨ ଉତ୍ତର ୧୮-୨୪ ମାସ ଯେତେ ଅଧିକ ଯୋଗାଯୋଗ ୨-୩ ଥର ଗୃହ ପରିଦର୍ଶନ)





ପରବର୍ତ୍ତୀ ମାସ ପାଇଁ କାର୍ଯ୍ୟ ଯୋଜନା : ମାସ-୧

ଗୃହ ପରିଦର୍ଶନ ପ୍ଲାନରେ ବାକି ରହିଯାଇଥିବା କାମକୁ ସମ୍ପୂର୍ଣ୍ଣ କରିବା



କାର୍ଯ୍ୟ ଦେଖାଇ, ଗୃହ ପରିଦର୍ଶନ ପ୍ଲାନରୁ ବ୍ୟବହାର ଉପଯୋଗୀ କରିବା ନିମନ୍ତେ, ବାକି ଥିବା କାମକୁ ସମ୍ପୂର୍ଣ୍ଣ କରିବା ଉଚିତ୍ ବୋଲି କୁହନ୍ତୁ ।

- ୧ମ ଦଳ : ୧ ବର୍ଷ ତଳକୁ ଥିବା ସମସ୍ତ ଶିଶୁଙ୍କ ନାମ ଏବଂ ଗର୍ଭିଣୀଙ୍କର ଗର୍ଭବତୀ ମହିଳାଙ୍କ ନାମ ତାତା ଗ୍ରାନ୍ଥପତ୍ର ସିରୁ ଖୋଜି, ଗୃହ ପରିଦର୍ଶନ ପ୍ଲାନର ରେଜିଷ୍ଟରରେ ଲେଖି ପୂରଣ କରିବା ।



- ୨ୟ ଦଳ : ଚାଲିକାଳୁଣ୍ଡ ହୋଇ ନଥିବା ସମସ୍ତ ଶିଶୁ ଓ ଗର୍ଭବତୀଙ୍କ ନାମ ଲେଖି ଗୃହ ପରିଦର୍ଶନ ପ୍ଲାନରେ ପୂରଣ କର ।
- ସମସ୍ତ ଶିଶୁ ଏବଂ ଗର୍ଭବତୀଙ୍କର ଚାରିଖ ହିସାବ କରି 'କ୍ୟାଲେଣ୍ଡର ମାସ'ରେ ଥିବା କୋଠାରେ ସମ୍ପୂର୍ଣ୍ଣ ଭାବେ ଲେଖନ୍ତୁ ।



ପ୍ରତ୍ୟେକ ମାସ ବୈଠକକୁ ସେମାନେ ତାଙ୍କ ପ୍ଲାନର ରେଜିଷ୍ଟରକୁ ନେଇକି ଆସିବା ଉଚିତ୍ ।

ଆପଣ ପରବର୍ତ୍ତୀ ମାସ ପରିଦର୍ଶନରେ ଯିବା ସମୟରେ ତାଙ୍କ ରେଜିଷ୍ଟରଟିକୁ ଯାଞ୍ଚ କରିବେ ବୋଲି କୁହନ୍ତୁ ଏବଂ ପରବର୍ତ୍ତୀ ମାସିକ ବୈଠକରେ ମଧ୍ୟ ଠିକ୍ ଅଛି କି ନାହିଁ ଜାଣିବା ପାଇଁ ରେଜିଷ୍ଟର ଠିକ୍ ଯାଞ୍ଚ କରିବେ ବୋଲି କୁହନ୍ତୁ ।



5 minutes

M2

Making or Updating Home Visit Planner and Initiating home visits

9F

ପରବର୍ତ୍ତୀ ମାସ ନିମନ୍ତେ କାର୍ଯ୍ୟ ଯୋଜନା

ବୃହ ପରିଦର୍ଶନ ପ୍ଲାନରେ ଥିବା ବଳକା କାମକୁ ସମ୍ପୂର୍ଣ୍ଣ କରିବା



- ବୃହ ପରିଦର୍ଶନ ପ୍ଲାନରେ ନାମ ଚାଲିଚାଲୁଣ କରାଯାଇ ନାହିଁ ତାହା ସମ୍ପୂର୍ଣ୍ଣ କରନ୍ତୁ ।
- ଜାତି ଯାଇଥିବା ଶିଶୁ ଓ ଗର୍ଭବତୀ ମହିଳାଙ୍କ ନାମ ବୃହ ପରିଦର୍ଶନ ପ୍ଲାନରେ ଚାଲିଚାଲୁଣ କରନ୍ତୁ ।
- ଡ୍ୟାଲେକ୍ସର ମାସ ସମ୍ପୂର୍ଣ୍ଣ କରନ୍ତୁ ।





ପରବର୍ତ୍ତୀ ମାସ ନିମନ୍ତେ କାର୍ଯ୍ୟର ପ୍ରସଙ୍ଗ : ମାସ-୨ ଗୃହ ପରିଦର୍ଶନ ଆରମ୍ଭ କରନ୍ତୁ



ବର୍ତ୍ତମାନ ଆକ୍ଷେପନେ ନିର୍ଦ୍ଧାରିତ ଭାବେ ଗୃହ ପରିଦର୍ଶନ ଆରମ୍ଭ କରିବା ବୋଲି ବୁଝାଇ ଦିଅନ୍ତୁ ।



ଗାର୍ଟ ଦେଖାଇ ପ୍ରତ୍ୟେକ ବିଷୟବସ୍ତୁକୁ ବର୍ଣ୍ଣନା କରନ୍ତୁ

୧) ଏହି ମାସ ଆରମ୍ଭ ନିମନ୍ତେ, ଯେଉଁ ଗର୍ଭବତୀ ମହିଳାଙ୍କର ଏ ମାସ ପ୍ରସବ ହେବାର ସମ୍ଭାବନା ଅଛି ତିହ୍ନଟ କରି ସେହି ସମସ୍ତ ମହିଳାଙ୍କ ଘରକୁ ଗୃହ ପରିଦର୍ଶନରେ ଯିବା । ଆମେ ଯେହ୍ନେ ସେମାନଙ୍କର କେବେ ପ୍ରସବ ହେବ ସଠିକ୍ ଭାବେ ଜାଣି ନାହାଁନ୍ତି, ତେଣୁ ଯେତେ ଶିଘ୍ର ସମ୍ଭବ ସେମାନଙ୍କ ଘରକୁ ଗୃହ ପରିଦର୍ଶନରେ ଯିବା ଉଚିତ୍ ।



ପଞ୍ଚରତ୍ନ : ପ୍ରତ୍ୟେକ ଗ୍ରାମରେ ଏହିପରି ବେତେକଣ ଗର୍ଭବତୀ ଆଇପାରିତି । ବୌଦ୍ଧି ଗ୍ରାମରେ ବା ବର୍ମାଣ୍ଡା କେନ୍ଦ୍ରରେ ୨ ଡିମା ବା କଣ ଏହିପରି ମହିଳା ଠାରୁ ଅଧିକ ନଥିବେ ।



ବର୍ଣ୍ଣନା କରନ୍ତୁ :

୨) ଏହାପରେ ଆମେ ପ୍ରସବ ପରେ ଯେତେ ଶିଘ୍ର ସମ୍ଭବ ତାଙ୍କ ଘରକୁ ଗୃହ ପରିଦର୍ଶନରେ ଯିବା, ଯଦି ସମ୍ଭବ ପ୍ରସବ ତିନି ମଧ୍ୟ ପରିଦର୍ଶନ କରିବେ ।




ବର୍ଣ୍ଣନା କରନ୍ତୁ :

ଗୃହ ପରିଦର୍ଶନ ସମୟରେ ପରିବାର ଲୋକଙ୍କ ସହ ନଥାବାଲୀ ହୋଇ ସେମାନଙ୍କର ଅବସ୍ଥା ଦୁଃଖିତା ନିମନ୍ତେ ଚେଷ୍ଟା କରିବା ଉଚିତ୍ । ପ୍ରତ୍ୟେକ ଜଣା ଗୃହ ପରିଦର୍ଶନ ସମୟରେ କଣ ଦେଖିଲେ ଏବଂ ଶିଖାଇଲେ ସେହି ବିଷୟରେ ପରବର୍ତ୍ତୀ ବୈଠକରେ ଆଲୋଚନା କରିବେ ।



ପରବର୍ତ୍ତୀ ମାସ ପାଇଁ କାର୍ଯ୍ୟ ଯୋଜନା-୨ ଗୃହ ପରିଦର୍ଶନ ଆରମ୍ଭ କରିବା




- ଆମେ ସମସ୍ତ ମହିଳାଙ୍କ ଉତ୍ତର ଯାହାର ଆସତା ମାସରେ ପ୍ରସବ ହେବାକୁ ଥିବ, ସେମାନଙ୍କର ପ୍ରସବ ପୂର୍ବରୁ ପରିଦର୍ଶନରେ ଯିବା ।
- ଆମେ ସେମାନଙ୍କ ଉତ୍ତର ପ୍ରସବ ପରେ ପରେ ତୁରନ୍ତ ପୁନର୍ବାର ପରିଦର୍ଶନରେ ଯିବା ।



- ୧) ମାସିକ ବୈଠକ ବାହିଷି ?
- ୨) କୃତ୍ରିମ ପରିବର୍ତ୍ତନ ପ୍ରାଣରୁ ପ୍ରସ୍ତୁତ କରିବା ବିନା ଅନ୍ୟାନ୍ୟ ହୋଇଥିବା ପରିବର୍ତ୍ତନକୁ ପ୍ରସିଦ୍ଧ କରିବା ଏବଂ କୃତ୍ରିମ ପରିବର୍ତ୍ତନ ପ୍ରାଣରୁ କରିବା ।
- ୩) ଅନ୍ୟାନ୍ୟ କେତେକ ଯୋଗାଣିତ କାର୍ଯ୍ୟକ୍ରମର ଯୋଜନା ପ୍ରସ୍ତୁତ କରିବା ଏବଂ ବ୍ୟବସ୍ଥିତ କରିବା ।
- ୪) ନବଜନ୍ମିତ ଶିଶୁ ମାନବର ଉନ୍ନତତାକୁ ନିରୀକ୍ଷଣ କରିବା - ଜାହିସି ଏବଂ ଡିପସି ?
- ୫) ଦୁର୍ବଳ ନବଜନ୍ମିତ ଶିଶୁର ଚିହ୍ନ ଏବଂ ଯତ୍ନ ।
- ୬) ଅନୁପ୍ରାଣନ ଶାସ୍ତ୍ର ବେଦା - ଅନ୍ୟାନ୍ୟ ଶାସ୍ତ୍ରର ବିବିଧତା ।
- ୭) ମସିହା ମାନବର ଉଚ୍ଚତାତା ବୃଦ୍ଧିରଣ ।
- ୮) ଶିଶୁର ଦୁର୍ବଳ ନିରୀକ୍ଷଣ ।
- ୯) ଅଧିକ ଅଳ୍ପ ଅନୁପ୍ରାଣନ ଶାସ୍ତ୍ର ବେଦା ନିଷିଦ୍ଧ କରିବା ।
- ୧୦) ବେଦର ଉନ୍ନତତାକୁ ନିଷିଦ୍ଧ କରିବା ।
- ୧୧) ଦୁର୍ବଳ ନବଜନ୍ମିତ ଶିଶୁର ଯତ୍ନ - ବେଦରେ ଦୁର୍ବଳ ନବଜନ୍ମିତ ଶିଶୁରୁ ଖାତିରରେ ବି ?
- ୧୨) ଉପରୁ ବ୍ୟୟରେ ଅନୁପ୍ରାଣନ ଶାସ୍ତ୍ର ବେଦର ନିଷିଦ୍ଧ ଡିପସି କରିବା ?
- ୧୩) ଅଧିକ ଦୁର୍ବଳ ପୁଷିକାଳ ଶିଶୁରୁ ଚିହ୍ନ ଏବଂ ବୃଦ୍ଧିରଣ ବିପସି କରିବା ?
- ୧୪) ଅନୁପ୍ରାଣନ ବ୍ୟୟରେ ଶାସ୍ତ୍ର ବେଦର ଉନ୍ନତତା ।
- ୧୫) ଉନ୍ନତତା ବ୍ୟୟରେ ଅନୁପ୍ରାଣନ ବ୍ୟୟର ହୋଇଥିବା ମା'ମାନକୁ ଉଦ୍ଦେଶ୍ୟ କରିବା ।
- ୧୬) ବ୍ୟୟରୁ ମନର ବ୍ୟୟରେ ଅନୁପ୍ରାଣନ ଦୁର୍ବଳ ନବଜନ୍ମିତ ଶିଶୁମାନଙ୍କର ଡିପସି ଯତ୍ନ ବେଦା ?
- ୧୭) ଦୁର୍ବଳ ନବଜନ୍ମିତ ଶିଶୁମାନଙ୍କର ଡିପସିରଣ ଏବଂ ପ୍ରାଣନରୁ ଉଦ୍ଦେଶ୍ୟ ନିମନ୍ତେ ପ୍ରୋତ୍ସାହଣ କରିବା ।
- ୧୮) ପୁଷିକାଳ ଓ ପୁଷିକାଳ ଉଦ୍ଦେଶ୍ୟ ନିମନ୍ତେ ଅନୁପ୍ରାଣନ ଦୁର୍ବଳରଣ ।
- ୧୯) ବିଶୋଧ ଏବଂ ଶିଶୁମାନଙ୍କ ଠାରେ ବ୍ୟୟରାଉଥିବା ଉଚ୍ଚତାତାକୁ ପ୍ରତିରୋଧ କରିବା ।
- ୨୦) କରୁ ପାର୍ଶ୍ଵ ପ୍ରସ୍ତୁତି - ଉଦ୍ଦେଶ୍ୟ ପ୍ରଦାନ ଏବଂ ଆନୁଷ୍ଠାନିକ ପ୍ରଦାନ ନିମନ୍ତେ ପ୍ରସ୍ତୁତି ।
- ୨୧) ଉଦ୍ଦେଶ୍ୟ ବ୍ୟୟରେ ପ୍ରସ୍ତୁତି : ନବଜନ୍ମିତ ଶିଶୁର ଯତ୍ନ ଏବଂ ପରିବାର ନିୟୋଜନ ନିମନ୍ତେ ।



ଅଜାନତ୍ଵାଡ଼ି କେନ୍ଦ୍ରରେ ଗୋଷ୍ଠୀ ଭିତ୍ତିକ କାର୍ଯ୍ୟକ୍ରମର ଯୋଜନା ଏବଂ ଆୟୋଜନ



ମହିଳା ଓ ଶିଶୁ ବିକାଶ ମରଣାଳୟ
ଭାରତ ସରକାର, ୨୦୧୮

3





ମା'ମାନଙ୍କୁ ପରାମର୍ଶ ଦେବା ପାଇଁ ଆମ ପାଖରେ କଣ ସବୁ ସୁଯୋଗ ଅଛି ?



କାର୍ତ୍ତିକ ଦେଖାକୁ ଏବଂ ଅଂଗ୍ରହଣକାରୀମାନଙ୍କୁ ବୁଝିବା ଯେ ଆଜି ଆମେ ଅଜ୍ଞାନତା କେତେକ ଆୟୋଜିତ କରାଯାଇଥିବା ଗୋଷ୍ଠିଗୁଡ଼ିକ କାର୍ଯ୍ୟକ୍ରମ ଗୁଡ଼ିକ ନିପରିକ୍ଷିତ ଯୋଜନା ଓ ଆୟୋଜନ କରିବା ସେ ଦିଗରେ ଆଲୋଚନା କରିବା ।



ବୈଠକରେ ଅଂଗ୍ରହଣକାରୀଙ୍କୁ ସ୍ୱାଗତ କରନ୍ତୁ । ସେମାନଙ୍କୁ ପରାମର୍ଶ ମାଧ୍ୟମରେ ସେମାନଙ୍କୁ ମା'ମାନଙ୍କୁ ଏବଂ ତାଙ୍କ ପରିବାର ଲୋକଙ୍କୁ ଛେଡ଼ିବା ତଥା ପରାମର୍ଶ ଦେବାପାଇଁ କ'ଣ କ'ଣ ସୁଯୋଗ ମିଳେ ।



ଜାଣଣ ପଦରେ ଦିଆଯାଇଥିବା ସୂଚନା ଗୁଡ଼ିକ ସାହାଯ୍ୟରେ ଆଲୋଚନାକୁ ଆଗକୁ ଚାଲିଯିବ ।



ଅଂଗ୍ରହଣକାରୀମାନଙ୍କୁ ବୁଝିବା ଯେ ସେମାନେ ଆଗରୁ ଆଜିର ଦିଗରେ କେତେକ କ୍ଷମଣରେ ଉଚ୍ଚତନ ଅଛନ୍ତି । ସେମାନେ ଅଜ୍ଞାନତା କେତେକ ଆଗରୁ ଏପରି ଦେଇ କାର୍ଯ୍ୟକ୍ରମ ଆୟୋଜନ କରିସାରିଛନ୍ତି ।

ଯଦିଓ ଅଜ୍ଞାନତା କେତେ ପ୍ରତିଦିନ ଖୋଲା ରହେ, କିନ୍ତୁ ମାଆମାନଙ୍କୁ ଏବଂ ପରିବାରର ସଦସ୍ୟଙ୍କୁ ଜଣେ ଜଣେ କରି ବା ସମୁଦାୟରେ ପରାମର୍ଶ ଦେବାର ସୁଯୋଗ ବହୁତ କମ୍ ମିଳିଥାଏ । ଏହା ଭିତରୁ କିଛି ସୁଯୋଗ ହେଉଛି :

- * ମାଧ୍ୟରେ ସ୍ଥିର କରାଯାଇଥିବା ଗୃହ ପରିଦର୍ଶନ ପୋକଳା
- * ପରିପୁରକ ପୁଷ୍ଟି ସାଧନ ବିତରଣ ଦିବସ (ଗରୁକୁ ନେବା ଖାଦ୍ୟ)
- * ପ୍ରତିଷ୍ଠେଧକ ଟାକାଦାନ ଦିବସ ଏବଂ ଗ୍ରାମ୍ୟ ସ୍ୱାସ୍ଥ୍ୟ ପରିମଳ ଓ ପୁଷ୍ଟି ଦିବସ
- * ଅନୁ ପ୍ରାଣନ ଦିବସ / ଗୋବରାଲ (ସାତଶୁଆ) ଉତ୍ସାହି
- * ମହିଳା ମଣ୍ଡଳ ବୈଠକ ଉତ୍ସାହି



ମା'ମାନଙ୍କୁ ପରାମର୍ଶ ଦେବା ପାଇଁ ଆମ ପାଖରେ କ'ଣ ସବୁ ସୁଯୋଗ ଅଛି ?



- ଗୃହ ପରିବର୍ତ୍ତନ
- ଘରକୁ ନେବା ଖାଦ୍ୟ ଏବଂ ପ୍ରତିଷ୍ଠେଧକ ବିବେଷ
- ଅଙ୍ଗନବାସୀଙ୍କଦ୍ୱାରା ଆୟୋଜନ କରାଯାଇଥିବା ବିଭିନ୍ନ ପ୍ରକାର କାର୍ଯ୍ୟକ୍ରମ ଯେପରିକି ସାବଣ୍ଡା, (ଗର୍ଭବତୀ ହେଲେ ମା'କୁ ଅଭିନନ୍ଦନ ଜଣାଇବା କାର୍ଯ୍ୟକ୍ରମ/ପ୍ରଥା)

ଅନୁପ୍ରାଣନ ବିବେଷ (ପିଲାମାନଙ୍କୁ ଉନ୍ୟତମ ବ୍ୟତିତ ଅନୁପୂରକ ଖାଦ୍ୟ ଆରମ୍ଭ କରିବା କାର୍ଯ୍ୟକ୍ରମ/ପ୍ରଥା)





ଗୋଷ୍ଠୀ ଭିତ୍ତିକ କାର୍ଯ୍ୟକ୍ରମର ଆୟୋଜନ କରିବା କାହିଁକି ?



କାର୍ତ୍ତିକ ଦେବୀଙ୍କୁ



ଆଗ୍ରହକାରୀଙ୍କୁ ପଇସାକୁ

ଆପଣ ସବୁ ମାସରେ ଗୋଷ୍ଠୀଭିତ୍ତିକ କାର୍ଯ୍ୟକ୍ରମର ଆୟୋଜନ କାହିଁକି କରୁଛନ୍ତି ?

ଏହାର କ'ଣ ଗୁରୁତ୍ୱ ଅଛି ?



ଆଗ୍ରହକାରୀଙ୍କୁ ସେମାନଙ୍କର ଅଭିମତ ପଇସାକୁ

କାହାଣୀପଟରେ ବିଧାୟକଙ୍କୁ ସୂଚନା ଗୁଡ଼ିକ ଦେଖି ଆଲୋଚନା ଆରମ୍ଭ କରନ୍ତୁ

- ସାମାଜିକ ପ୍ରଥା ଯେପରି ସାଫଲ୍ୟ ଆଣେ ଏବଂ ଅନୁ ପ୍ରାଣକୁ ଉତ୍ସାହି ମାଧ୍ୟମରେ ଗର୍ଭବତୀ, ପ୍ରସୂତୀ ଓ ଶିଶୁମାନଙ୍କର ଯତ୍ନ ବିଷୟରେ ସଚେତନ କରିବା ।
- ଏହି କାର୍ଯ୍ୟକ୍ରମ ମାଧ୍ୟମରେ କେବଳ ଗର୍ଭବତୀ ଏବଂ ପ୍ରସୂତି ମାନଙ୍କୁ ହିଁ ନୁହେଁ ପରିବାରର ଅନ୍ୟ ସଦସ୍ୟ ବିଶେଷ କରି ସ୍ୱାମୀ ଏବଂ ଶାଶୁମାନଙ୍କୁ ଗର୍ଭବତୀ, ପ୍ରସୂତୀ ଏବଂ ଶିଶୁମାନଙ୍କର ସ୍ୱାସ୍ଥ୍ୟ ଓ ପୁଷିର ଯତ୍ନ ଗୁରୁତ୍ୱ ବିଷୟରେ ବୁଝାଇବା ।
- ପରିବାର ଏବଂ ଗୋଷ୍ଠୀର ଲୋକମାନେ ସମୂହ ଭାବେ ଶିଶୁ, ଗର୍ଭବତୀ ଓ ପ୍ରସୂତୀ ମହିଳାଙ୍କ ଯତ୍ନ ବିଷୟରେ ନିଶ୍ଚିତ ନେବା ପାଇଁ ଏକ ସହଯୋଗ ମୁଳକ ବାତାବରଣ ସୃଷ୍ଟି କରିବାରେ ସାହାଯ୍ୟ କରିବା ।
- ଗୋଷ୍ଠୀରେ ଥିବା ସଭ୍ୟସଭ୍ୟା ମାନଙ୍କୁ ଗର୍ଭବତୀ ପ୍ରସୂତୀ ଓ ଶିଶୁମାନଙ୍କର ଦରକାର ହେଉଥିବା ସ୍ୱାସ୍ଥ୍ୟ ଓ ପୁଷିର ଯତ୍ନ ବିଷୟରେ ସଚେତନ କରିବା ।



ଆମେ କାହିଁକି ଗୋଷ୍ଠୀ କାର୍ଯ୍ୟକ୍ରମ ଆୟୋଜନ କରିବା ଉଚିତ୍ ?



- ସାମାଜିକ ପ୍ରଥା ଓ ଅନ୍ୟାନ୍ୟ କାର୍ଯ୍ୟକ୍ରମ ମାଧ୍ୟମରେ ସ୍ୱାସ୍ଥ୍ୟ ଓ ପୁଷ୍ଟି ବିଷୟରେ ସଚେତନତାର ପ୍ରସାର ପାଇଁ ।
- ଗର୍ଭବତୀ, ପ୍ରସୂତି ମାଆ ମାନଙ୍କର ଘରର ସଦସ୍ୟ ମାନଙ୍କୁ ବିଶେଷ ଭାବରେ ସ୍ୱାମୀ ଓ ଶିଶୁମାନଙ୍କୁ ଗର୍ଭବତୀ, ପ୍ରସୂତୀ ଏବଂ ଶିଶୁମାନଙ୍କର ସ୍ୱାସ୍ଥ୍ୟ ଓ ପୁଷ୍ଟି ଯତ୍ନ ଗୁରୁତ୍ୱ ବିଷୟରେ ବୁଝାଇବା ପାଇଁ ।
- ଗୋଷ୍ଠୀ ଓ ପରିବାରର ସାମୂହିକ ନିଷ୍ପତ୍ତିକୁ ପ୍ରୋତ୍ସାହିତ କରିବା ପାଇଁ ଦିଆଯାଇଥିବା ସୂଚନା ସୂଚିକୁ ଅଭ୍ୟାସରେ ପରିଣତ କରିବା ପାଇଁ ସୁନିଶ୍ଚିତ କରିବା ।





ଗୋଷ୍ଠୀ ଭିତ୍ତିକ କାର୍ଯ୍ୟକ୍ରମ - ଅନୁପ୍ରାଣନ ଦିବସ ପାଇଁ ପ୍ରସ୍ତୁତି



କାର୍ତ୍ତିକ ଦେଖାବୁ

ଆଜି ଆମେ ଅଗ୍ରନିୟମିତ କେନ୍ଦ୍ରରେ ହେବାକୁ ଥିବା ଗୋଷ୍ଠୀ ଭିତ୍ତିକ କାର୍ଯ୍ୟକ୍ରମ ବିଷୟରେ ଆଲୋଚନା କରିବା (ଅନୁପ୍ରାଣନ ଦିବସ ବିଷୟରେ)



ଆମ ଉପସ୍ଥାପନାକାରୀମାନଙ୍କୁ କୁହୁଛି ଯେ ସେମାନେ ସମସ୍ତେ ପର୍ଯ୍ୟାପ୍ତ ସ୍ଥିତିର ଜଣେ ପରେ ଜଣେ ପଦକୁ ଏବଂ ସମସ୍ତଙ୍କୁ ଆଲୋଚନା ପାଇଁ ଉତ୍ସାହିତ କରନ୍ତୁ ।

ତାହାଣ ପତରେ ବିଆୟାଜିଥିବା ସୂଚନାସାହାଯ୍ୟରେ ଆଲୋଚନା ଆଗକୁ ବଢ଼ାନ୍ତୁ ।

ଆଜି ଆମେ ଅନୁପ୍ରାଣନ ଦିବସ ନିପରି ଆୟୋଜନ କରିବା ସେ ବିଷୟରେ ଆଲୋଚନା କରିବା ।

ଅନୁପ୍ରାଣନ ଦିବସ ପାଇଁ ଆମେ କିପରି ପ୍ରସ୍ତୁତ ହେବା ଉଚିତ୍ ?

- ଯେଉଁ ଶିଶୁମାନେ ୬ ମାସ ପୂର୍ବରୁ ହେବାକୁ ଯାଉଛନ୍ତି ସେମାନଙ୍କର ଚାଲିବା ପ୍ରସ୍ତୁତ କରନ୍ତୁ ।
- ପରିବାର ସଦସ୍ୟସଦସ୍ୟା ମାନଙ୍କୁ ଅନୁପ୍ରାଣନ ଦିବସର ଦିନ ଓ ଚାରିଖ ବିଷୟରେ ସୂଚନା ଦିଅନ୍ତୁ । ପିତା ମାତାଙ୍କ ସହିତ ପରିବାରର ସମସ୍ତ ବୟସ୍କମାନଙ୍କୁ ଆମନ୍ତ୍ରିତ କରନ୍ତୁ ।
- ଗିନା, ରାମଚ ଏବଂ ପନ (ଯେପରିକି କଦଳୀ, ଅମୃତଭଣ୍ଡା) କିଣନ୍ତୁ ଏବଂ ନିର୍ଦ୍ଧାରିତ ଶିଶୁମାନଙ୍କୁ ଉପହାର ସ୍ୱରୂପ ପ୍ରଦାନ କରନ୍ତୁ ।
- ଆସିଥିବା ସମସ୍ତ ମହିଳାମାନଙ୍କର ସ୍ୱାମୀ ଏବଂ ଶାଶୁଙ୍କୁ ଏହି ଦିବସରେ ଆମ ଉପସ୍ଥାପନା କରିବା ପାଇଁ ପ୍ରେରଣା ଦିଅନ୍ତୁ ।
- ପରିବାର ବର୍ଗକୁ ଅନୁରୋଧ କରନ୍ତୁ ଯେ ଘରେ ପ୍ରସ୍ତୁତ ହୋଇଥିବା ଗୋଟେ ଗିନା ଖାଦ୍ୟ ସାଗରେ ନେଇକି ଆସିବା ପାଇଁ
- ଗ୍ରାମର ମୁଖ୍ୟ ଲୋକ, ଅନ୍ୟାନ୍ୟ ମା'ମାନେ, ସ୍ୱୟଂ ସହାୟକ ଗୋଷ୍ଠୀର ସଦସ୍ୟା ଏବଂ ପ୍ରାୟତଃ ପ୍ରତିନିଧି ପିଲାମାନଙ୍କୁ ଆର୍ଜୀବାଦଦେବାପାଇଁ ଆମନ୍ତ୍ରିତ କରନ୍ତୁ ।

ଅଗ୍ରନିୟମିତ କେନ୍ଦ୍ରରେ ଅନ୍ୟାନ୍ୟ ଗୋଷ୍ଠୀଭିତ୍ତିକ କାର୍ଯ୍ୟକ୍ରମ ଆପଣମାନେ ଏହି ପରି ଭାବରେ ଆୟୋଜନ କରିପାରିବେ । ଗୋଷ୍ଠୀ ଭିତ୍ତିକ କାର୍ଯ୍ୟକ୍ରମକୁ ବେଶ୍ କେବଳ ନିର୍ଦ୍ଧାରିତ ହିତାଧିକାରୀ ଏବଂ ମୂଳ ସୂଚନା ପରିବର୍ତ୍ତନ ହେବ ।



ଗୋଷ୍ଠୀ ଭିତ୍ତିକ କାର୍ଯ୍ୟକ୍ରମ - ଅନୁପ୍ରାଣନ ଦିବସ ପାଇଁ ପ୍ରସ୍ତୁତି



- ଯେଉଁ ଶିଶୁମାନେ ୬ ମାସ ପୂରଣ ହେବାକୁ ଯାଉଛନ୍ତି ତାର ତାଲିକା ପ୍ରସ୍ତୁତ କରନ୍ତୁ ।
- ଏହିପରି ଶିଶୁଥିବା ପରିବାର ବର୍ଗକୁ ଅନୁପ୍ରାଣନ ଦିବସର ତାରିଖ ବିଷୟରେ ଜଣାଇ ଦିଅନ୍ତୁ ।
- ସ୍ୱାମୀ ଏବଂ ଶାଶୁ ମାନଙ୍କୁ ସ୍ୱତନ୍ତ୍ର ଆମନ୍ତ୍ରଣ କରନ୍ତୁ ।
- ଶିଶୁମାନଙ୍କୁ ଖୁଆଇବା ପାଇଁ ଗିନା ଓ ଉମତ ସହିତ ଘରେ ପ୍ରସ୍ତୁତ ହୋଇଥିବା ଖାଦ୍ୟ ଆଣିବା ପାଇଁ କୁହନ୍ତୁ ।
- ନିର୍ଦ୍ଧାରିତ ଶିଶୁମାନଙ୍କ ପାଇଁ ଗିନା, ଉମତ ଓ ପଳ (ଯେପରିକି କଦଳୀ ଏବଂ ଅମୃତଭଣ୍ଡା) ଜିଣି ରଖନ୍ତୁ ।





ଅନୁପ୍ରାଣନ ଦିବସ କିପରି ଆୟୋଜନ କରିବା ?



କାର୍ଯ୍ୟକ୍ରମକୁ



ଆଖପୁରଣଦାରାମାନଙ୍କୁ ଚିତ୍ରରେ ସେମାନେ କଣ ବେଶ୍‌କରି ତାହା ବର୍ଣ୍ଣନା କରିବା ପାଇଁ କୁହନ୍ତୁ ।

ସମସ୍ତଙ୍କୁ ଆଲୋଚନାରେ ଭାଗ ନେବା ପାଇଁ ପ୍ରେରଣା ଦିଅନ୍ତୁ ।

କାହାଣୀ ପଢ଼େ ଦିଆଯାଇଥିବା ବୃତ୍ତନା ଗୁଡ଼ିକ ବେଶ୍ ଆଲୋଚନା କରନ୍ତୁ ।

ଅନୁପ୍ରାଣନ ଦିବସରେ କଣ କରିବା ?

- ଅନ୍ଧନିଧି କେନ୍ଦ୍ରକୁ ପରିଷ୍କାର କରନ୍ତୁ । ହାତ ଧୋଇବା ପାଇଁ ଗୋଟି ବାଲଟି ପାଣି ଓ ସାବୁନ୍ ରଖନ୍ତୁ । କାର୍ଯ୍ୟକ୍ରମ ପାଇଁ ବରକାର ହେଉଥିବା ବାସନକୁଣ୍ଡଳ ପ୍ରସ୍ତୁତ କରି ରଖନ୍ତୁ ।
- ପରିବାର ସଦସ୍ୟ/ସଦସ୍ୟା ବସିବା ପାଇଁ ମଝିଣା (ଦରି କିମ୍ବା ଚଟେଇ) ପକାନ୍ତୁ ।
- କିଛି ଖାଦ୍ୟର ପ୍ରକାର ପ୍ରଦର୍ଶନ କରନ୍ତୁ, ଯେପରି ଜାଲି, ଭାତ, ପନିପରିବା, କଦଳୀ, ଅମୃତଭଣ୍ଡା ଇତ୍ୟାଦି ଯାହାକି ଶିଶୁର ଅନୁପୁରକ ଖାଦ୍ୟ ଭାବରେ ଘରେ ପ୍ରସ୍ତୁତ କରାଯାଇ ପାରିବ ।
- ପରାମର୍ଶ ଦେବା ପାଇଁ ଅନୁପୁରକ ଖାଦ୍ୟର ବିଭିନ୍ନ ପ୍ରକାର ଉର୍ତ୍ତ, ପୋଷ୍ଟର ପ୍ରଦର୍ଶନକରନ୍ତୁ ।
- ଅନୁପ୍ରାଣନ କାର୍ଯ୍ୟକ୍ରମ ଆରମ୍ଭ କରିବା ପୂର୍ବରୁ ସବୁ ମା'ମାନଙ୍କୁ ସେମାନଙ୍କର ବାସନ ଏବଂ ଠିକ୍ ଭାବରେ ହାତ ଧୋଇବା ପାଇଁ ଅନୁରୋଧ କରନ୍ତୁ ।
- ମା'ମାନଙ୍କୁ ଚାଲି-ଭାତ କିମ୍ବା କ୍ଷୀର-ଭାତ ଚକଟିବା (ନରମ କରିବା) ପାଇଁ ଅନୁରୋଧ କରନ୍ତୁ ।
- ମା'ମାନଙ୍କୁ କୁହନ୍ତୁ ଯେ ଶିଶୁମାନଙ୍କୁ ଏହି ଚକଟା ଖାଦ୍ୟ ଅଳ୍ପ ଅଳ୍ପ ଖୁଆଇବା ଆରମ୍ଭ କରନ୍ତୁ କାରଣ ଶିଶୁ ପ୍ରଥମ ଥର ପାଇଁ ଅର୍ଦ୍ଧକଠିନ ଖାଦ୍ୟ ଖାଇଛି, ତେଣୁ ସେ ଅଳ୍ପ ହିଁ ଖାଇବ ।
- ମାଆ ମାନଙ୍କ ସହିତ ପିତା ଏବଂ ପରିବାରର ଅନ୍ୟ ସଦସ୍ୟମାନଙ୍କୁ ଶିଶୁର ଖାଦ୍ୟ ଖୁଆଇବା ସମୟରେ ସାମିଲ ହେବା ପାଇଁ କୁହନ୍ତୁ ।
- ପରିବାରର ସଦସ୍ୟ/ସଦସ୍ୟା ମାନଙ୍କୁ ଅନୁପୁରକ ଖାଦ୍ୟ ଆରମ୍ଭ କରିବା, ଉପଯୁକ୍ତ ପରିମାଣ ଓ ଗୋଟିଏ ଦିନରେ କେତେ ଥର ଖାଦ୍ୟ ଦେବା ସେ ବିଷୟରେ ପରାମର୍ଶ ଦିଅନ୍ତୁ ।
- ଆମିଷ ଖାଇଥବବା ପରିବାର ବର୍ଗକୁ ସେମାନେ ଯାହା ଖାଇଛନ୍ତି ତାହା ଖୁଆଇବା ଉନ୍ନ ରଖିବା ପାଇଁ ପରାମର୍ଶ ଦିଅନ୍ତୁ ।



ଅନୁ ପ୍ରାଣନ ଦିବସ କିପରି ଆୟୋଜନ କରିବା ?





ଅନୁ ପ୍ରାଣନ ଦିବସରେ କେଉଁସବୁଗୁରୁତ୍ୱପୂର୍ଣ୍ଣ ସୂଚନା ଦିଆଯିବା ଉଚିତ୍ ?



କାର୍ତ୍ତିକେଶ୍ୱରୀ



ସବୁ ଅଂଗ୍ରହଣକାରୀଙ୍କୁ ପରରକୁ

ଅନୁପ୍ରାଣନ ଦିବସରେ ଆପଣମାନେ କେଉଁସବୁ ମୂଲ୍ୟବାନ ଉପଦେଶ ଦେଇଛନ୍ତି ?

ସବୁ ଅଂଗ୍ରହଣକାରୀଙ୍କୁ ଆଲୋଚନାରେ ଭାଗ ନେବାପାଇଁ ପ୍ରେରଣା ଦିଅନ୍ତୁ ।

କାହାଣୀ ପଢ଼ରେ ଦିଆଯାଇଥିବା ସୂଚନା ସାହାଯ୍ୟରେ ଆଲୋଚନା କରନ୍ତୁ ।



ଆଲୋଚନା ପରେ ସବୁ ଅଂଗ୍ରହଣକାରୀଙ୍କୁ କୁହନ୍ତୁ ଯେ ଆମେ କଲରେ ମହିଳାଙ୍କୁ ପରାମର୍ଶ ଦେବା ବିଧି ବିଷୟରେ ଏକ ଛୋଟ ନାଟକଟିଏ କରିବା ।

୨ ଜଣ ଅଗ୍ରଣତାଟି କର୍ମୀଙ୍କୁ ୬ ମାସ ଶିଶୁର ମା' ଏବଂ ବାପା କୁମ୍ଭିକା (ରୋଇ) କରିବା ପାଇଁ ବାଜନ୍ତୁ ।

ଅନ୍ୟତମେ ଅଂଗ୍ରହଣକାରୀଙ୍କୁ କାହାଣୀ ପଢ଼ରେ ଦିଆଯାଇଥିବା ସୂଚନା ଗୁଡ଼ିକ ସାହାଯ୍ୟରେ ପିତା/ମାତାଙ୍କୁ ପରାମର୍ଶ ଦେବା ପାଇଁ କୁହନ୍ତୁ ଏବଂ ଅନ୍ୟ ଅଂଗ୍ରହଣକାରୀ ମାନଙ୍କୁ ଯତ୍ନ ସହ ଶୁଣିବା ପାଇଁ କୁହନ୍ତୁ । ପରିଶେଷରେ ରୋଇ ପ୍ରେରଣା ଦେବା କରନ୍ତୁ ।

- ୬ ମାସ ପୂରଣ ହେବା ପରେ ମା'ଙ୍କର ସହିତ ଅନୁପୂରକ ଖାଦ୍ୟ ଆରମ୍ଭ କରିବା ଜରୁରୀ ଅଟେ । ୬-୮ ମାସ ମଧ୍ୟରେ ଶିଶୁକୁ, ଗୋଟିଏ ଦିନରେ ୨-୩ ଗିନା ଚକଟା ଖାଦ୍ୟ ଦେଇ ତିନି ଥର ଖୁଆନ୍ତୁ ଏବଂ ଶିଶୁ ଅନ୍ୟ ଖାଦ୍ୟ ଖାଇବା ଆରମ୍ଭ କଲାପରେ ଧିରେ ଧିରେ ଖାଦ୍ୟରେ ବିବିଧତା ଆଣନ୍ତୁ ।
- ୬ ମାସ ପର୍ଯ୍ୟନ୍ତ ଶିଶୁ ମା'ଙ୍କରୁ ପର୍ଯ୍ୟାପ୍ତ ପରିମାଣରେ ସବୁ ପୁଷ୍ଟି ପାଇଥାଏ । ବିରୁ ୬ ମାସ ପରେ ଶିଶୁର ନିୟମିତ ବୃଦ୍ଧି ପାଇଁ ଅନୁପୂରକ ଖାଦ୍ୟ ଆବଶ୍ୟକ ଅଟେ । ଶିଶୁକୁ ବିଭିନ୍ନ ପ୍ରକାରର ଉଚ୍ଚକରି ରନ୍ଧା ହୋଇଥିବା ଚକଟା ନରମ ଖାଦ୍ୟ ଖୁଆନ୍ତୁ ।
- ଆମିଷ ଖାଇଥିବା ପରିବାର ଲୋକ ସେମାନେ ଘରେ ଯାହା ଖାଇଛନ୍ତି ସେହି ଖାଦ୍ୟ ଗରୁଡ଼ିକ ଖୁଆଇବା ପାଇଁ ପରାମର୍ଶ ଦିଅନ୍ତୁ ।
- ଖାଦ୍ୟ ରନ୍ଧନ ଏବଂ ଖୁଆଇବା ସମୟରେ ପରିଷ୍କାର ପରିଚ୍ଛନ୍ନତା ପ୍ରତି ଧ୍ୟାନ ଦିଅନ୍ତୁ । ଅନୁପୂରକ ଖାଦ୍ୟ ଦେବା ସହିତ ମା'ଙ୍କର ଘରୁ ରଖନ୍ତୁ ।
- ଶିଶୁର ଓଜନ ନିୟମିତ ଭାବରେ ବୃଦ୍ଧି ହେଉଛି ସୁନିଶ୍ଚିତ କରିବା ପାଇଁ ସବୁ ମାସରେ ଶିଶୁକୁ ନିୟମିତ ଓଜନ କରନ୍ତୁ ।



ଅନୁପ୍ରାଣନ ଦିବସରେ କେଉଁସବୁ ଗୁରୁତ୍ୱପୂର୍ଣ୍ଣ ସୂଚନା ଦିଆଯିବା ଉଚିତ୍ ?



- ଶିଶୁର ନିୟମିତ ବୃଦ୍ଧି ପାଇଁ ଅନୁପୂରକ ଖାଦ୍ୟ ଆବଶ୍ୟକ ଅଟେ ।
- ୬-୮ ମାସ ମଧ୍ୟରେ ଗୋଟିଏ ଶିଶୁକୁ ଗୋଟିଏ ଦିନରେ ୨-୩ ଥର ୨-୩ ଗିନା ଅନୁପୂରକ ଖାଦ୍ୟ ଖୁଆନ୍ତୁ ।
- ଭଲକରି ରକ୍ଷା ହୋଇଥିବା ବିଭିନ୍ନ ପ୍ରକାର ନରମ ଚକଟା ଖାଦ୍ୟ ଖୁଆନ୍ତୁ ।
- ଖାଦ୍ୟ ପ୍ରସ୍ତୁତ ଏବଂ ଶିଶୁକୁ ଖୁଆଇବା ସମୟରେ ପରିଷ୍କାର ପରିଚ୍ଛନ୍ନତା ପ୍ରତି ଯତ୍ନବାନ ହୁଅନ୍ତୁ ।
- ସ୍ତନ୍ୟପାନ ସହିତ ଅନୁପୂରକ ଖାଦ୍ୟ ଦିଅନ୍ତୁ ।
- ଶିଶୁର ନିୟମିତ ଓଜନ ଓ ଉଚ୍ଚତା ମାପିବା ପାଇଁ ସୁନିଶ୍ଚିତ କରନ୍ତୁ ।





ଅନୁପ୍ରାଣନ ଦିବସ ପରେ କ'ଣ କରିବା



କାର୍ତ୍ତିକ କେଶାରୀ



ଆଞ୍ଚଳିକସ୍ତରୀୟ ମାନବ ସମ୍ବଳ ପ୍ରସଙ୍ଗ ସୃଷ୍ଟି ପଦ୍ଧତି ଆଲୋଚନା କରିବା ପାଇଁ ଦୃଷ୍ଟି ।

ସମସ୍ତଙ୍କୁ ଆଲୋଚନାରେ ଲାଗି ନେବା ପାଇଁ ଉତ୍ସାହିତ କରନ୍ତୁ ।

ତାହାଣ ପରେ ଦିଆଯାଇଥିବା ପ୍ରସଙ୍ଗ ସୃଷ୍ଟି ସାହାଯ୍ୟରେ ଆଲୋଚନା କରନ୍ତୁ ।

ପଞ୍ଜୀକରଣ ଏବଂ ସାହାଯ୍ୟ କରନ୍ତୁ

- ମା' ଏବଂ ଶିଶୁକୁ ଶାନ୍ତ ଶାନ୍ତ ଏବଂ ଶୁଆଇବା ଅଭାବ ଉତ୍ତର ଦେବା ପର୍ଯ୍ୟନ୍ତ ପରିବାରକୁ ବାହାରି ପରିଦର୍ଶନ ଏବଂ ଆବଶ୍ୟକସ୍ଥଳେ ଅନୁପ୍ରାଣନ ଶାନ୍ତ ଶୁଆଇବା ପ୍ରଦର୍ଶନ କରି ପରାମର୍ଶ ଦିଅନ୍ତୁ ।
- ଶାନ୍ତ ଶୁଆଇବା ସମୟରେ ଧର୍ମ ଧରିବା ପାଇଁ ପରିବାର ଲୋକଙ୍କୁ ଦୃଷ୍ଟି । ତା'ସହ ଶିଶୁକୁ ଶାନ୍ତ ପାଇଁ ଉତ୍ସାହିତ କରନ୍ତୁ ।
- ଯଦି ଶିଶୁଟି ଅସୁସ୍ଥ ହେବାର ସେମାତ୍ରେ ଅନୁରଣ କରୁଛନ୍ତି ତେବେ ଅନୁପ୍ରାଣନ କର୍ମୀଙ୍କୁ ବାହାରି ପରିବାର ଲୋକଙ୍କୁ ଦୃଷ୍ଟି ।


ପୂର୍ବ ମନୁଷ୍ୟ କେହି ପରାମର୍ଶ ପଦ୍ଧତି ସୃଷ୍ଟି କରନ୍ତୁ ।



ଅନୁପ୍ରାଣନ ଦିବସ ପରେ କ'ଣ କରିବା ?



- ଅନୁପ୍ରାଣନ ଦିବସ ପରେ ପରିବାର ଗୁଡ଼ିକୁ ପ୍ରଥମ ସପ୍ତାହରେ ପରିଦର୍ଶନ କରନ୍ତୁ ଏବଂ ଶିଶୁକୁ ଅନୁପ୍ରାଣନ ଖାଦ୍ୟ ଦିଆଯାଇଛି ବୋଲି ସୁନିଶ୍ଚିତ ହୁଅନ୍ତୁ ।
- ମା' ଏବଂ ଶିଶୁକୁ ଖାଦ୍ୟ ଖାଇବା ଏବଂ ଖୁଆଇବା ଅଭ୍ୟାସ ସହଜ ହେବା ପର୍ଯ୍ୟନ୍ତ ପରିବାରକୁ ବାରମ୍ବାର ପରିଦର୍ଶନ କରନ୍ତୁ ଏବଂ ଆବଶ୍ୟକସ୍ଥଳେ ଅନୁପ୍ରାଣନ ଖାଦ୍ୟ ଖୁଆଇବା ପ୍ରବର୍ତ୍ତନ କରନ୍ତୁ ।





କାର୍ଯ୍ୟ ଯୋଜନା



କାର୍ଯ୍ୟ ଦେଖାଉ



ଆଜିର ବୈଠକ ଶେଷ ହେବା ପୂର୍ବରୁ ଆଜିର ସାରାଂଶ ବାହାର କରିବା ବୋଲି ଅଂଗ୍ରହଣକାରୀମାନଙ୍କୁ କୁହନ୍ତୁ ।

ଜାହାଣ ପଟରେ ବିଆସାରଥିବା ପ୍ରସଙ୍ଗ ଗୁଡ଼ିକ ପଢ଼ିବା ପାଇଁ ଅଂଗ୍ରହଣକାରୀମାନଙ୍କୁ କୁହନ୍ତୁ । ଗୋଟିଏ ପ୍ରସଙ୍ଗରେ ସମସ୍ତେ ଏକମତ ହୋଇ ସାରିବା ପରେ ପରବର୍ତ୍ତୀ ପ୍ରସଙ୍ଗକୁ ଯାଆନ୍ତୁ ।

ଅଂଗ୍ରହଣକାରୀଙ୍କୁ କୁହାଉ -

ଯଦିଓ ଆମେ ସମସ୍ତେ ଏଗୁଡ଼ିକ କରି ଆସୁଛୁ, ତିବୁ ବର୍ତ୍ତମାନ ଠାରୁ ନିର୍ଦ୍ଦିଷ୍ଟ ହେବା ଯେ ଆମେ ସମସ୍ତେ ପ୍ରତ୍ୟେକ ପିଲା ପାଇଁ ସମାନ ଉପାୟ ଅନୁସରଣ କରିବା ।

ପରବର୍ତ୍ତୀ ନିଜି ମାସ ପାଇଁ ପ୍ରତ୍ୟେକ ଅଙ୍ଗନବାସୀଙ୍କୁ କର୍ମାଳୟ କାମକୁ ଆପଣ ଚଦାରଖ କରିବେ ଏବଂ ଏହା ଧ୍ୟାନ ଦେବାଯେ ଆଜି ଶିଶୁଥିବା ପ୍ରତ୍ରିୟା ଅନୁସାରେ କର୍ମାଳୟରେ କାମ କରୁଛନ୍ତି ନା ନାହିଁ ।

- ପ୍ରତ୍ୟେକ ମାସରେ ଗୃହ ପରିଦର୍ଶନ ରେକର୍ଡରୁ ପ୍ରତ୍ୟେକ ମାସ ଯେଉଁ ଶିଶୁମାନେ ୬ ମାସ ପୂରଣ କରୁଛନ୍ତି ସେମାନଙ୍କୁ ଆମେ ଚିହ୍ନଟ କରିବା ।
- ପ୍ରତ୍ୟେକ ମାସରେ ଅନୁପୂରକ ଖାଦ୍ୟ ଖାଇବା ଆରମ୍ଭ କରିବା ପାଇଁ ଅନୁପ୍ରାଣନ ଦିବସ ପାଇଁ ଗୋଟିଏ ଦିନ ବାଛିବା ।
- ମା' ଏବଂ ଶିଶୁଙ୍କର ଖାଦ୍ୟ ଖାଇବା ଏବଂ ଶୁଆଇବା ଅଭ୍ୟାସ ସହଜ ହେବା ପର୍ଯ୍ୟନ୍ତ ଆମେ ତାଙ୍କ ପରକୁ ପରିଦର୍ଶନ କରିବା ।



କାର୍ଯ୍ୟ ଯୋଜନା



- ପ୍ରତ୍ୟେକ ମାସରେ ଗୃହ ପରିଦର୍ଶନ ରେଜିଷ୍ଟରରୁ ଯେଉଁ ଶିଶୁମାନେ ୬ ମାସ ପୂରଣ ହେଉଛନ୍ତି ସେମାନଙ୍କୁ ଚିହ୍ନଟ କରିବା ।
- ପ୍ରତ୍ୟେକ ମାସରେ ଅନୁପୁରକ ଖାଦ୍ୟ ଖୁଆଇବା ଆରମ୍ଭ କରିବାପାଇଁ ଗୋଟିଏ ଦିନ ଅନୁପ୍ରାଣନ ଦିବସ ପାଳନ ପାଇଁ ବାଛିବା ।
- ମା' ଓ ଶିଶୁଙ୍କର ଖାଦ୍ୟ ଖାଇବା ଏବଂ ଖୁଆଇବା ଅଭ୍ୟାସ ସହଜ ହେବା ପାର୍ଯ୍ୟନ୍ତ ତାଙ୍କ ଘର ପରିଦର୍ଶନ କରନ୍ତୁ ।





ଗୋଷ୍ଠୀ ଭିତ୍ତିକ କାର୍ଯ୍ୟକ୍ରମ ପାଇଁ ଚେକ୍‌ଲିଷ୍ଟ, ରିପୋର୍ଟିଙ୍ଗ ଫର୍ମାଟ୍ ଏବଂ ନିର୍ଦ୍ଦେଶାବଳୀର ଆଲୋଚନା



କାର୍ତ୍ତିକ ଦେଖାନ୍ତୁ

ଆଞ୍ଚଳିକଗଣନା ମାନଙ୍କୁ ଚେକ୍‌ଲିଷ୍ଟର ଢ଼ାଳି ଦିଅନ୍ତୁ ଏବଂ ଏହାର ବ୍ୟବହାର ବିଷୟରେ କୁହନ୍ତୁ ।

ଆଞ୍ଚଳିକଗଣନା ମାନଙ୍କୁ ରିପୋର୍ଟିଙ୍ଗ ଫର୍ମାଟ୍ ର ଢ଼ାଳି ଦିଅନ୍ତୁ ଏବଂ ଏହାକୁ ପୂରଣ କରିବା ପ୍ରଣାଳୀ କୁହନ୍ତୁ ।

ଆଞ୍ଚଳିକଗଣନାମାନଙ୍କୁ ନିର୍ଦ୍ଦେଶାବଳୀର ଢ଼ାଳି ଦିଅନ୍ତୁ ଏବଂ ପ୍ରତ୍ୟେକ ନିର୍ଦ୍ଦେଶାବଳୀ କୁହନ୍ତୁ ।



10 Minute

M3

Planning And Organizing Community Based Events At AWC

F8

ଗୋଷ୍ଠୀ ଭିତ୍ତିକ କାର୍ଯ୍ୟକ୍ରମ ପାଇଁ ଚେକ୍‌ଲିଷ୍ଟ, ରିପୋର୍ଟିଙ୍ଗ ଫର୍ମାଟ ଏବଂ ନିର୍ଦ୍ଦେଶାବଳୀ ଉପରେ ଆଲୋଚନା



- କେବଳ ନିଜ ଉପରେ ଆଲୋଚନା
- ରିପୋର୍ଟିଙ୍ଗ ଫର୍ମାଟ ଉପରେ ଆଲୋଚନା
- ନିର୍ଦ୍ଦେଶାବଳୀ ଉପରେ ଆଲୋଚନା



୧. କାହିଁକି ଏହି ମାସିକ ବୈଠକ ?
୨. ସ୍ୱଚ୍ଛ ପରିବର୍ତ୍ତନ ଯୋଜନା (planning) ବିପରି ତିଆରି କରିବା ବିଷୟ ଏହାରୁ ଅସ୍ପଷ୍ଟ କରିବା ଏବଂ ସ୍ୱଚ୍ଛ ପରିବର୍ତ୍ତନ ଆରମ୍ଭ କରିବା ।
୩. ଅଭିଜ୍ଞାତ କେନ୍ଦ୍ରରେ ଗୋଟିଏ ଶିକ୍ଷିତ କାର୍ଯ୍ୟକ୍ରମ ଗୁଞ୍ଜିବର ଯୋଜନା ଏବଂ ଆୟୋଜନ କରିବା ।
୪. ନବଜାତ ଶିଶୁମାନଙ୍କର ସ୍ତନ୍ୟପାନ ଦେଖିବା - କାହିଁକି ଏବଂ କିପରି ।
୫. ଦୁର୍ବଳ ନବଜାତ ଶିଶୁର ଚିହ୍ନଟିକରଣ ଏବଂ ଯତ୍ନ ।
୬. ଅନୁପୂରକ ଖାଦ୍ୟ : ଖାଦ୍ୟର ବିବିଧତା (Diet diversity)
୭. ମହିଳାମାନଙ୍କ ମଧ୍ୟରେ ରଚନାତ୍ମକ ପ୍ରତିରୋଧ କରିବା ।
୮. ଶିଶୁର ଶାରୀରିକ ଦୃଢ଼ି ଆବଦାନ କରିବା ।
୯. ଏମସ୍ ଅନୁଷ୍ଠାନରେ ଅନୁପୂରକ ଖାଦ୍ୟର ପରିମାଣରେ ଦୃଢ଼ି ଏବଂ ସୁଧାର ଆଣିବା ।
୧୦. ଦେବକ ସ୍ତନ୍ୟପାନ ନିଷିଦ୍ଧ କରାଇବା ।
୧୧. ଦୁର୍ବଳ ନବଜାତ ଶିଶୁର ଯତ୍ନ - କେତେ ଦୁର୍ବଳ ଶିଶୁମାନଙ୍କୁ ଆମେ ଛାଡ଼ି ଦେଉଛୁ ?
୧୨. ଠିକ୍ ଏମସ୍ରେ ଅନୁପୂରକ ଖାଦ୍ୟ କିପରି ନିଷିଦ୍ଧ କରାଇବା ।
୧୩. ଅତିଶୟ ପୁଷିକାନ୍ତ ଶିଶୁଚିହ୍ନଟିକରଣ ଏବଂ ନିରାକରଣ ।
୧୪. ଅସୁସ୍ଥ ଏମସ୍ରେ ଖାଦ୍ୟ ।
୧୫. ମା'ମାନଙ୍କୁ ସ୍ତନ୍ୟପାନ ସମ୍ପର୍କୀୟ ସମସ୍ୟାର ସମାଧାନ କରିବାରେ ସହଯୋଗ କରିବା ।
୧୬. କନ୍ଧାରୁ ମା' ଯତ୍ନ ସାମାନ୍ୟରେ କିପରି ଦୁର୍ବଳ ନବଜାତ ଶିଶୁର ଯତ୍ନ ନେବା ?
୧୭. ଅସୁସ୍ଥ ନବଜାତ ଶିଶୁ ଚିହ୍ନଟିକରଣ ଓ ପରାମର୍ଶ ପାଇଁ ପ୍ରେରଣ ।
୧୮. କୁପୋଷଣ ଏବଂ ଦୃବ୍ୟରୁ ବଞ୍ଚିବା ପାଇଁ ରୋଗ ପ୍ରତିରୋଧ କରିବା ।
୧୯. ଶିଶୁ ଏବଂ ବିଶୋରୀ ମାନଙ୍କର ରଚନାତ୍ମକ ନିରାକରଣ ।
୨୦. ପ୍ରସବ ପୂର୍ବ ପ୍ରସ୍ତୁତି - ଆନୁଷ୍ଠାନିକ ଏବଂ ଘରେ ପ୍ରସବ ।
୨୧. ଗର୍ଭାବସ୍ଥାରେ ପ୍ରସ୍ତୁତ : ନବଜାତ ଶିଶୁର ଯତ୍ନ ଏବଂ ପରିବାର ନିରୋଧନ ।



କୌଣସି ପରିବାରକୁ ଛଡ଼ାଯିବ ନାହିଁ

ସୁପରଭାଇକର ଦିବି କୁସୁମ, ବୋହନପୁର ଗ୍ରାମର ଅଙ୍ଗନୂଷ୍ଠୀ କର୍ମୀଙ୍କ ସହିତ ମିଶି ଆଦି ଏକ ଗ୍ରାମ ପରିବର୍ତ୍ତନ କରୁଛନ୍ତି ।



ସୁଷା ସେ କୋକରୀ ନବ ପଡ଼ା ଗାଁରେ କେଉଁମାନେ ରହୁଛନ୍ତି ?

ସେଇ ଗୋଟିଏ ଡିଡ଼ି ! ସେଇଟା ହେଉଛି କୁସୁମ ମାନଙ୍କ ପଡ଼ା



ନାହିଁ ଦିବି ସେମାନେ ବୋଧ ହୁଏ ସବୁକିଛି ଅଙ୍ଗନୂଷ୍ଠୀ ଯାଉଛନ୍ତି

ଠିକ୍ ଅଛି, ତେବେ ସେମାନେ ମଧ୍ୟ ତୁମ ଅଙ୍ଗନୂଷ୍ଠୀ କେନ୍ଦ୍ରରେ ପଢ଼ିବୁତ ହୋଇଛନ୍ତି ତି ?

ସେମାନେ ହୋଇଛନ୍ତି ତି ? ଆଉ ଆମେ ଯିବା ଓ ସେମାନଙ୍କୁ ପଢ଼ାରିବା

ତା'ପରିଦିନ ସୁପରଭାଇକର ନିକଟସ୍ଥ ଅଙ୍ଗନୂଷ୍ଠୀ କର୍ମୀଙ୍କୁ ଡାକିଲେ ଏବଂ ସେମାନଙ୍କର ସର୍ବେ କୁ ମିଳାଇଲେ ଓ ତା'ପରେ ସର୍ବେ ଡିପରି କରିବେ ବୁଝାଇ ଦେଲେ



ଖୁଟି ତୁମର ନାତିକୁ କେତେ ଦୟା ହେଲା ?

ସେ ଘର ବର୍ଷ ଦୟା

ଠିକ୍ ଅଛି ତାହେଲେ ତୁମେ ତାକୁ ଶୁଣିବା ଓ ଖେଳିବା ପାଇଁ ଅଙ୍ଗନୂଷ୍ଠୀକୁ ପଠାଇଛ ତି ?

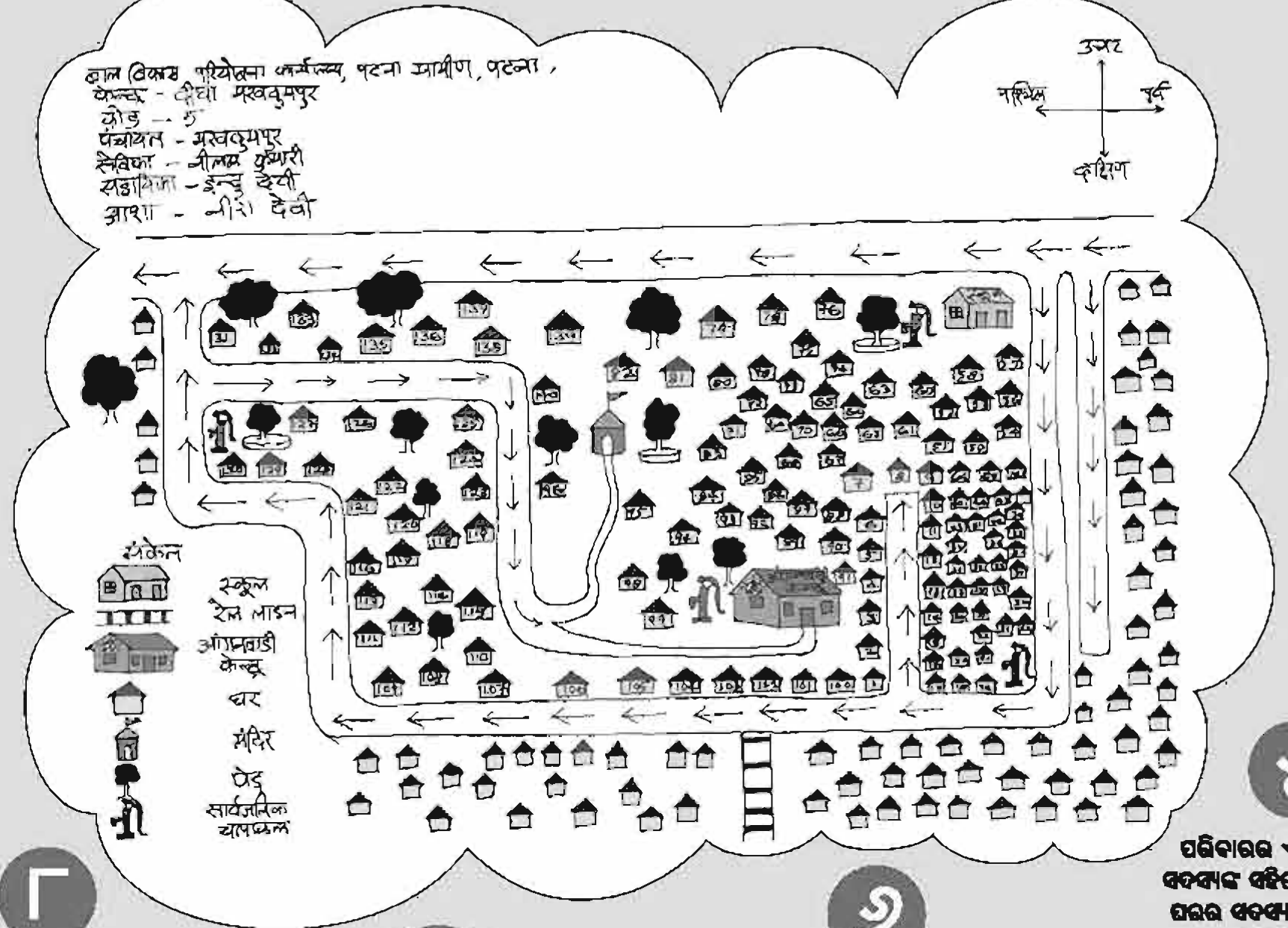
ନା ଆମ ପଡ଼ାର କୌଣସି ଗୋଟିଏ ଶିଶୁ ଅଙ୍ଗନୂଷ୍ଠୀକୁ ଯାଆନ୍ତି ନାହିଁ

ଠିକ୍ ଅଛି ଖୁଟି, ଆଗାମୀ ଅଞ୍ଚଳ ଦିନ ମଧ୍ୟରେ ଜଣେ ଅଙ୍ଗନୂଷ୍ଠୀ କର୍ମୀ ତୁମ ପାଖକୁ ବୁଲି ଆସିବେ ଓ ତୁମ ପରିବାରକୁ ତାଙ୍କ କେନ୍ଦ୍ର ସହିତ ସଂଯୋଗ କରିବେ



ଆମ ଅଙ୍ଗନୂଷ୍ଠୀ ଅଞ୍ଚଳକୁ ବୁଝିବା ଓ ସବୁ ପରିବାର ଯେପରି ଗୁରୁତ୍ୱପୂର୍ଣ୍ଣ ସେବା ଗୁଡ଼ିକ ପାଆନ୍ତି ନିଶ୍ଚିତ କରିବା

- ୧ ତୁମ ଅଞ୍ଚଳର ସମସ୍ତ ପଲ, ପୋଖାର ଗ୍ରାମ ବିଶେଷ ଓ ରାସ୍ତାକୁ ନେଇ ବାଗିଚାରେ ଏକ ମାନଚିତ୍ର ପ୍ରସ୍ତୁତ କର
- ୨ ଏହି ମାନଚିତ୍ର ଓ ତା'ରା ଗ୍ରାହକଙ୍କୁ ଦେଖାଇ ଆଇ.ସି.ଡି.ଏସ୍-କାଏ ମୋବାଇଲ୍ (ସାହା ତୁମ ପାଖରେ ଗୋଟିଏ ଅଛି) ଧରି ନିଜ ଅଞ୍ଚଳରେ ଏକ ପରବୁ ପର ଗଠନ କର
- ୩ ତୁମ ସର୍ବେକ୍ଷଣ ତୁମ ଅଞ୍ଚଳରେ ପ୍ରତି ପରବୁ ଏକ ତୁମିତ ନଂ. ଦିଅ
- ୪ ମାନଚିତ୍ରରେ ପ୍ରତି ପର ପାଇଁ ଏକ ଘର କୋଡିଆ କାନ୍ଥ ବେଳୁ ଏବଂ ସେଥିରେ ଘରର ପରିବାର ସଂଖ୍ୟା ଲେଖ । ଘର ଘରେ ଏକତ୍ର ଅଧିକ ପରିବାର ରହୁଥିବା ତେବେ ବାକ୍ସରେ ସବୁ ପରିବାରର ତୁମିତ ନଂ. ଗୁଡ଼ିକ ଲେଖ




- ୫ ଥରେ ତୁମେ ଯେବେ ସବୁ ପରିବାରର ତଥ୍ୟ ପାଇଯିବ ତୁମର ଗର୍ଭବତୀ ରେଜିଷ୍ଟର ଓ ପ୍ରତିଶ୍ରେୟକ ଟାକାକାକ ରେଜିଷ୍ଟର ଯାହା ଦରବୁ ଓ ବୁଦ୍ଧ ପରିବର୍ତ୍ତନ ରେଜିଷ୍ଟର ପୂରଣ କର
- ୬ ଯଦି ଗୋଟିଏ ପର ୬ ବର୍ଷ ଧିତରେ ଏକ ଶିଶୁ ଅଛି ତେବେ ଶିଶୁର ଜନ୍ମ ତାରିଖ ମାର୍ଚ୍ଚ ଦରବୁ । ଶିଶୁର ନାମ ଓ ଜନ୍ମ ତାରିଖକୁ ମାକର ସେହି ଫୋଠାରେ ଯୋଡ଼ାଇ ତା'ର ଜନ୍ମ ତାରିଖ ପଠିବ ଲେଖାକୁ ବା ଆଇ.ସି.ଡି.ଏସ୍ କାଏ ମୋବାଇଲ୍ରେ ଏକ ପୂରଣ କରିବା ଓ ସମାନ ଫୋଠାରେ ପରିବାର ତୁମିତ ନଂ. ଲେଖା
- ୭ ଯଦି ଗୋଟିଏ ପର ଜଣେ ଗର୍ଭବତୀ ମହିଳା ଆସାନ୍ତି, ତା'ର ଶ୍ରେଣୀ ରତ୍ନପ୍ରାକ ତାରିଖ ଯାହା ଦରବୁ (LMP) ଓ ଏବେ ପର EDD (ସମ୍ଭାବ୍ୟ ପ୍ରସବ ତାରିଖ ତାରିଖ ଦରବୁ), ଯଦି ତୁମେ ICDS-CAS ମୋବାଇଲ୍ ନାହିଁ ତେବେ ମହିଳାଙ୍କ ନାମ ଓ EDD ତା'ରା ଗ୍ରାହକଙ୍କୁ ସିଦ୍ଧ ମାକର ଯେଉଁ ପର/ରେ EDD ପଠିବ । ଆଉ ମଧ୍ୟ ସମାନ ପର/ରେ ପରିବାର ତୁମିତ ନଂ. ଲେଖ ।
- ୮ ପରିବାରର ଏକ ବାଣିଜ୍ୟପୂର୍ଣ୍ଣ ସେବା ସହିତ ସଂଯୋଗ କରି ପର ପର ମାନବର ତଥ୍ୟ ସଂଗ୍ରହ କର

- ତୁମ ଅଙ୍ଗନୂଷ୍ଠୀ କେନ୍ଦ୍ରର ପରିବାରକୁ ଅଞ୍ଚଳ ପରିବର୍ତ୍ତନ ହୋଇଛି ତି ?
- ତୁମେ କର୍ଷଣ ଆରମ୍ଭ ପରିବାର ଗୁଡ଼ିକର ବୁଦ୍ଧ ସର୍ବେ କରିଛ ତି ?
- ସର୍ବେରେ ଆମ ଅଞ୍ଚଳର କୌଣସି ପରିବାର ଛଡ଼ାଯାଇ ନାହିଁ ବୋଲି ଆମେ ନିଶ୍ଚିତ ତି ?
- କୌଣସି ପଞ୍ଚା ନାତି / ଆଦିବାସୀ ପରିବାର ଛଡ଼ାଯାଇ ନାହିଁ ବୋଲି ଆମେ ନିଶ୍ଚିତ ତି ?

କାହିଁକି ଏହି ମାସିକ ବୈଠକ?

Takeaway-1



POSHAN
Abhiyan



ସୁପରଭାଇକର ଦିବିକ ସହିତ ଏହି ମାସିକ ବୈଠକ କାହିଁକି?

- ଅମ୍ଭ ଇଚ୍ଛା କରୁଛୁ ଯେ ଆମ ଗୋଷ୍ଠୀର ସମସ୍ତ ପରିବାର ଗୁଡ଼ିକ :
- ୧. ସେମାନେ ସୁସ୍ଥ ରହିବା ପାଇଁ ସୁବ୍ୟବସ୍ଥାର ଗୁଡ଼ିକ ଅଭ୍ୟାସ କରିବେ ।
 - ୨. ସମସ୍ତ ଗୁରୁତ୍ୱପୂର୍ଣ୍ଣ କ୍ଷମ୍ପା ସେବା ଗୁଡ଼ିକ ଗ୍ରହଣ କରିବେ ।

ଏହା ପାଇବା ଲାଗି ଆମେ ସୁପରଭାଇକର ଠାରୁ ଶିକ୍ଷା ଓ ପରାମର୍ଶ ପରିଚାଳନା ଶିକ୍ଷା ଓ ପରିବାର ଗୁଡ଼ିକୁ ସାମାଜ୍ୟ କରିବା । ଆହୁରି ମଧ୍ୟ ଆମେ ଆହୁରି ଅଧିକ ବିଷୟର ସହିତ ଜାଣ କରିବା ଶିକ୍ଷା ଓ ଆମ ଜାମାକୁ ନିର୍ଦ୍ଦିଷ୍ଟ ଭାବେ ପଢ଼ାପଢ଼ି ପାଇବା ଶିକ୍ଷା କରିବା ।

ଆମେ ଦଳବଦ୍ଧ ଭାବେ ଏକତ୍ର ଜାଣ କରିବା ଓ ଆମର ଦାୟିତ୍ୱ ସବୁ ବାଣି ନେବା ।



ମାସିକ ବୈଠକରେ କ'ଣ ହେବ?

ପୁନର୍ବାଲୋଚନା

- ଗତ ମାସର ସୁସ୍ଥ ପରିବର୍ତ୍ତନରୁ ଆମେ କ'ଣ ଜାଣିଲେ ?
- ଆମେ କ'ଣ ଶିକ୍ଷା କଲେ ଓ ପରିବାର ଗୁଡ଼ିକୁ କୁହିବାରେ ସକ୍ଷମ ହେଲେ କି ?



ଯୋଜନା ପ୍ରତି ମାସରେ ଶିକ୍ଷା ଲାଭ କରିଥିବା ନୂତନ ଓ ଦକ୍ଷତା ଅନୁଯାୟୀ ପରବର୍ତ୍ତୀ ମାସ ପାଇଁ କର୍ମ ପତ୍ର ପ୍ରସ୍ତୁତ କରିବା

ନୂତନ ଶିକ୍ଷଣୀୟ ବିଷୟ ଦେଖିବି ଓ ବ୍ୟବହାରିକ ତଥ୍ୟ ବିଷୟରେ ପରିବାର ଗୁଡ଼ିକୁ ଜଣା ତଥ୍ୟ ସବୁ ପ୍ରଦାନ କରାଇବି

ମାସିକ ବୈଠକ ପରେ କ'ଣ ଘଟିବ?

ସମସ୍ତ ମହିଳା ଓ ଶିଶୁଙ୍କ ପାଖରେ ପହଞ୍ଚିବା ପାଇଁ ସୁସ୍ଥ ପରିବର୍ତ୍ତନ କରିବା

ସୁସ୍ଥ ପରିବର୍ତ୍ତନ ସମୟରେ ସମ୍ପୂର୍ଣ୍ଣ ହେଉଥିବା ସମସ୍ତା ଗୁଡ଼ିକର ସମୀକ୍ଷା କରିବା

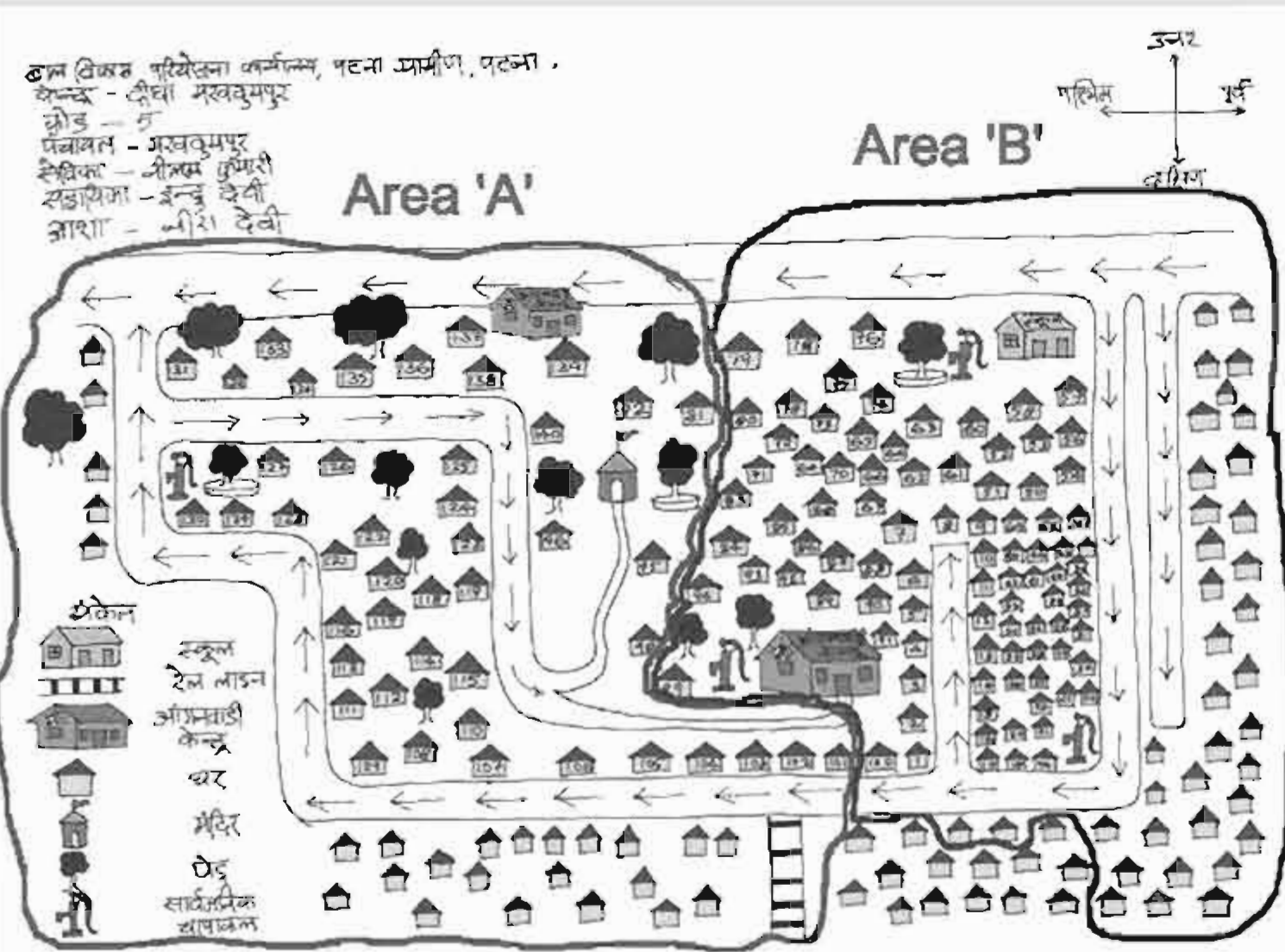


ଗୋଟିଏ ସମସ୍ତ ସମାଧାନ ସମାଧାନ ଅଧିକାରୀ ଠାରୁ ଜାଣିଥିବା ଓ ସୁସ୍ଥ ପରିବର୍ତ୍ତନ ଉତ୍ତର ରଖିବୁ

ସୁସ୍ଥ ପରିବର୍ତ୍ତନ ସମୟରେ ସମ୍ପୂର୍ଣ୍ଣ ହେଉଥିବା ସମସ୍ତା ଗୁଡ଼ିକୁ ସୁପରଭାଇକର, ଏ.ଏମ୍.ଏମ୍., ସି.ଡି.ପି.ଓ ଓ ସ୍ୱାସ୍ଥ୍ୟ ଅଧିକାରୀଙ୍କ ପରିବର୍ତ୍ତନ ସମୟରେ ଉନ୍ନତ କରାଯାଏ/ ବର୍ତ୍ତାନ କେବା

ଝଲ ଖେଳିବା

କେଉଁ କିଆରିରୁ ଯାକାରିକୁ ଦେଖାଯାଏ ଓ କେଉଁ କିଆରି :



- ୧. ସବୁ ପଢ଼ା ବାହି ଓ ଘର ଗୁଡ଼ିକ ଅନ୍ତର୍ଭୁକ୍ତ କି ?
- ୨. ସବୁ ଘର ଗୁଡ଼ିକୁ ପରିବାର ସଂଖ୍ୟା କିଆରି କି ?
- ୩. ଗାଁର ସମସ୍ତ ପରିବାର, ଅନ୍ତର୍ଭୁକ୍ତ କେଉଁର ସେବା ଗୁଡ଼ିକ ପାଇବେ କି ?

Answer : 1. No, catchment area of both AWCs is not well defined, 2. No, 3. No, Few households are left out

ଯଦି ଆମେ ଘର ଗୁଡ଼ିକ ଛାଡ଼ିଦେବା ତେବେ କ'ଣ ହେବ?

- ସମସ୍ତ ଶିଶୁ ବିଭାଗ ସେବା ଯୋଜନା ହେଉଛି ଏକ ବିଶ୍ୱାସୀୟ ବାର୍ତ୍ତାପତ୍ର ଯାହାକି ସମସ୍ତ ଗର୍ଭବତୀ ମହିଳା, ପ୍ରସୂତା ମା' ଓ ୬ ବର୍ଷ ପର୍ଯ୍ୟନ୍ତ ଶିଶୁମାନଙ୍କୁ ପୁଠି ସେବା ଯୋଗାଇ ଦେବା ପାଇଁ ଉଦ୍ଦିଷ୍ଟ । ଯଦି ଆମେ ଘର ଗୁଡ଼ିକୁ ଛାଡ଼ିଦେବା, ତେବେ ସେହି ଘର ଗୁଡ଼ିକରେ ଥିବା ଲୋକମାନେ ଆମ ସରକାର ସେମାନଙ୍କ ଉପଲବ୍ଧ ପାଇଁ ଯେଉଁ ସେବା ଗୁଡ଼ିକ ଉତ୍ତମ ଚାହା ପାଇପାରିବେ ନାହିଁ ।
- ଅଧିକତ୍ର, ଛଡ଼ା ଯାଉଥିବା ଘର ଗୁଡ଼ିକ ପ୍ରାୟତଃ ଗୋଲା (ପଠା)ର, ଯେଉଁ ଠାରେ ଗର୍ଭବତୀ ଗୋଷ୍ଠୀ ମାନେ ରହିଥାନ୍ତି ଯେଉଁ ମାନବର ବି ଆବଶ୍ୟକତା ଅଧିକ ଥାଏ ।
- ଆମେ ସେହି ଶିଶୁ ଓ ମହିଳା ଯେଉଁମାନେ କି ପୁଠିଜାତୀୟ ଯୋଗୁଁ ସକାତାପଦ ଅଛନ୍ତି, ସେମାନଙ୍କ ପାଖରେ ପହଞ୍ଚି ପାରିବା ନାହିଁ କି ସେମାନଙ୍କର ଜୀବନର ଉନ୍ନତି ଓ ରକ୍ଷା କରିପାରିବା ନାହିଁ ।
- ଆମେ ପ୍ରତି ମା' ଓ ଶିଶୁଙ୍କୁ ଆବଶ୍ୟକ ସେବାକୁ ଥିବା ଉପଯୁକ୍ତ ଯତ୍ନ ଓ ମୁଖ୍ୟ ପୁଠି ସମ୍ପର୍କ ପରାମର୍ଶ ଗୁଡ଼ିକୁ ପୂରଣ କରିବା ଲକ୍ଷ୍ୟ ନିଶ୍ଚିତ କରି ପାରିବା ନାହିଁ ।



ଅନ୍ତର୍ଭୁକ୍ତ କର୍ମୀ ହିସାବରେ ଆମର ଦାୟିତ୍ୱ ସବୁ କ'ଣ?


- ନିଜ ଅଞ୍ଚଳରେ ଥିବା ଘର ଗୁଡ଼ିକର ବାର୍ତ୍ତାପତ୍ର ଘର କରିବା ।
- ପରିସର ଭୁତ ପାଖାପାଖି ଅଞ୍ଚଳର ମାନଚିତ୍ର ପ୍ରସ୍ତୁତ କରିବା ।
- ଅଧିକତ୍ର ଅଞ୍ଚଳର ମ୍ୟାପ୍ ବିଷୟରେ ସୁପରଭାଇକରକୁ ଅବଗତ କରାଇ ନିଶ୍ଚିତ କରିବା ଯେ କୌଣସି ସ୍ତ୍ରୀ ଜଣା ଯାଉ ନାହିଁ ।
- ନିମ୍ନୋକ୍ତ ସ୍ଥିତିରେ ଘରୋଇ ସର୍ବେ କେଉଁଠି ଓ ଅଧିକତ୍ର ଅଞ୍ଚଳର ମ୍ୟାପ୍କୁ ଅଧିକତ୍ର ଠିକ୍ କରିବା ।
 - ◆ ଯଦି ନୂଆ ପରିବାର ଆସିଛନ୍ତି
 - ◆ ଯଦି ଠିକ୍ ପରିବାର ବର୍ତ୍ତମାନ କରିଛନ୍ତି
 - ◆ କିମ୍ବଦନ୍ତୀ ହୋଇଥାଏ
 - ◆ ମୃତ୍ୟୁ ଯଦି ହୋଇଥାଏ



ସମୟାନୁସାରେ ହିତାଧିକାରୀମାନଙ୍କୁ ଦେଖିବା ପାଇଁ ଗୃହ ପରିଦର୍ଶନ କରିବା



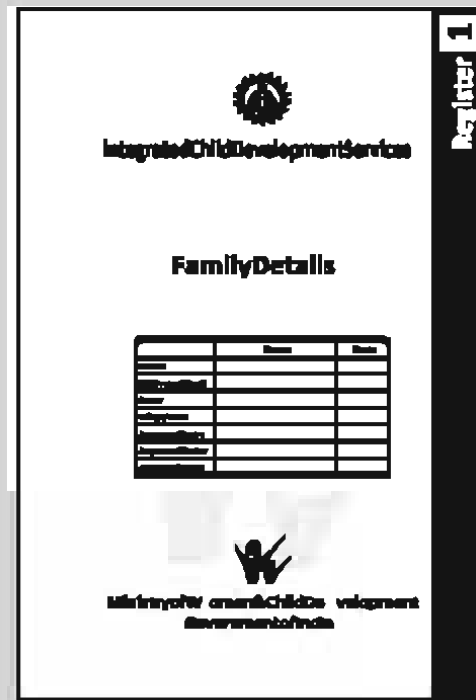
ଗର୍ଭାବସ୍ଥାର ୪-୬ ମାସ ପର୍ଯ୍ୟନ୍ତ	ଗର୍ଭାବସ୍ଥାର ୭-୯ ମାସ ପର୍ଯ୍ୟନ୍ତ	ପ୍ରସବ ହେବା ଦିନ	ଜନ୍ମ ପରେ ପ୍ରଥମ ମାସ		୧ ରୁ ୫ ମାସ ବୟସ ପର୍ଯ୍ୟନ୍ତ ଶିଶୁ	୬ ରୁ ୮ ମାସ ବୟସ ପର୍ଯ୍ୟନ୍ତ ଶିଶୁ	୯ ରୁ ୧୧ ମାସ ବୟସ ପର୍ଯ୍ୟନ୍ତ ଶିଶୁ	୧୨ ରୁ ୧୬ ମାସ ବୟସ ପର୍ଯ୍ୟନ୍ତ ଶିଶୁ	୧୮ ରୁ ୨୪ ମାସ ବୟସ ପର୍ଯ୍ୟନ୍ତ ଶିଶୁ
ଅତି କମ୍ରେ ୨ ଥର	ଅତି କମ୍ରେ ୨ ଥର ଗୃହ ପରିଦର୍ଶନ	ପ୍ରସବ ଦିନ ଉପସ୍ଥିତ ରୁହନ୍ତୁ ବା ପ୍ରସବ ପରେ ଯେତେ ଶିଘ୍ର ସମ୍ଭବ ଗୃହ ପରିଦର୍ଶନ କରନ୍ତୁ	ଅତି କମ୍ରେ ଦୁଇଥର ଗୃହ ପରିଦର୍ଶନ, ଯଦି ଶିଶୁଟିର ଜନ୍ମ ଓଜନ କମ୍ ଥାଏ ବା ଜନ୍ମ ସମୟରେ ଶିଶୁଟି ଦୁର୍ବଳ ଥିଲେ ଦୁଇ ଥରରୁ ଅଧିକ ଗୃହ ପରିଦର୍ଶନ	ଅତି କମ୍ରେ ତିନିଥର ଗୃହ ପରିଦର୍ଶନ, ଯଦି ଶିଶୁଟିର ଜନ୍ମ ଓଜନ କମ୍ ଥାଏ ବା ଜନ୍ମ ସମୟରେ ଶିଶୁଟି ଦୁର୍ବଳ ଥିଲେ ୩ ଥରରୁ ଅଧିକ ଗୃହ ପରିଦର୍ଶନ	ଓନ୍ମପାନକୁ ପ୍ରୋତ୍ସାହିତ କରିବା ଓ ନିର୍ଦ୍ଧିତ କରିବା ପାଇଁ ୨ ରୁ ୩ ଥର ଗୃହ ପରିଦର୍ଶନ କରିବା	ପ୍ରତି ମାସରେ ଥରେ ଗୃହ ପରିଦର୍ଶନ । ଅନୁପୂରକ ଖାଦ୍ୟ ଗ୍ରହଣକୁ ନିର୍ଦ୍ଧିତ କରିବା ପାଇଁ ଆବଶ୍ୟକ ସ୍ତଳେ ଅଧିକ ପରିଦର୍ଶନ	୧ ରୁ ୨ ଥର ଗୃହ ପରିଦର୍ଶନ	୧ ରୁ ୨ ଥର ଗୃହ ପରିଦର୍ଶନ	୨ ରୁ ୩ ଥର ଗୃହ ପରିଦର୍ଶନ



ଶିଶୁକୁ ପୁଷିହାନତାରୁ ରକ୍ଷା କରିବା ପାଇଁ ସମୟାନୁସାରେ ଗୃହ ପରିଦର୍ଶନ କରିବା ଓ ମା'କୁ ଗୁରୁତ୍ୱପୂର୍ଣ୍ଣ ଅଭ୍ୟାସ ଓ ଶିଶୁ ଯତ୍ନ ବିଷୟରେ ସହାୟତା ପ୍ରଦାନ କରିବା ।

ଗୃହ ପରିଦର୍ଶନ ଯୋଜନାର ପ୍ରସ୍ତୁତି ଓ ଅବ୍ୟାବଧି ନିଶ୍ଚିତ କରିବା

Takeaway-2



ରେଜିଷ୍ଟର ସଂଖ୍ୟା-୧ ର ଆରମ୍ଭରେ ଚାରିକାନ୍ଥର ହୋଇଥିବା ପରିବାର ଗୁଡ଼ିକର ବିସ୍ତୃତ ବିବରଣୀରୁ ଗର୍ଭବତୀ ମହିଳା ଓ ୧ ବର୍ଷରୁ କମ୍ ବୟସର ଶିଶୁ ମାନଙ୍କୁ ଖୋଜି ବାହାର କରନ୍ତୁ । ଏହି ବାର୍ଣ୍ଣିକ ପ୍ରଥମ ଥର ପାଇଁ କରାଯିବ ।

୧ ପ୍ରଥମ ପଦକ୍ଷେପ



ଅଧ୍ୟାୟ-୧ : ଗୃହ ପରିଦର୍ଶନ ଯୋଜନା - ଗର୍ଭବତୀରୁ ୨୪ ମାସ

1	2	3	4	5	6	7	8	9	10	11	12
Serial No. of Family and Individual	Name of Mothers and Children	Pregnancy 4-4 months (20 weeks)	Pregnancy 7-9 months (30 weeks)	Day of Birth (Presence or absence of child)	First month 1-7 days (14 days)	First month 8-30 days (14 days)	Infant 1-3 months (14 days)	Infant 4-6 months (14 days)	Infant 6-11 months (14 days)	Child 12-47 months (14 days)	Child 48-60 months (14 days)
Family No.	Calendar Month										
Inf No.	Address										
Inf No.	EDD										
Inf No.	Date of Delivery										
Inf No.	Gender										

Data Transfer Sheet (Resident Children and Pregnant Women Only)

2017						2018						
Reg No.	Inf No.	DOB	Age	Sex	Religion	Reg No.	Inf No.	DOB	Age	Sex	Religion	
						032	04	16	22	02	Ratna Kumari	F
						038	06	12	01		Manoj/Rita Kumari	M
						035	04	16			Vidushi Devi	F

ସେହିପରି ସମସ୍ତ ଗର୍ଭବତୀ ମହିଳାମାନଙ୍କର ଓ ୧ ବର୍ଷ ଭିତରେ ଶିଶୁଙ୍କର ନାମ ଚାଟା ଟ୍ରାକ୍‌ପର ସିଷ୍ଟମରେ ଉପଲବ୍ଧ କରାଯିବ । ଯେପରି କୌଣସି ଗର୍ଭବତୀ ମହିଳା ଓ ୧ ବର୍ଷ ବୟସର ଶିଶୁ ରହିନଥିଆଡ଼ି ନିଶ୍ଚିତ କରନ୍ତୁ ।

୪ ଚତୁର୍ଥ ପଦକ୍ଷେପ

୫ ପ୍ରଥମ ପଦକ୍ଷେପ

ବର୍ତ୍ତମାନ ଚାଟା ଟ୍ରାକ୍‌ପର ସିଷ୍ଟମ ସମସ୍ତ ଗର୍ଭବତୀ ମହିଳା ଓ ୧ ବର୍ଷ ବୟସ ଚଳେ ଶିଶୁମାନଙ୍କର ନାମକୁ ନିଅନ୍ତୁ ଓ ହୋମ୍ ଭିଜିଟ୍ ପ୍ରାନ୍ତରେ ସାନ୍ତରୁ ବଡ଼ କ୍ରମେ ଲେଖନ୍ତୁ । ଉଦାହରଣ ସ୍ୱରୂପ - ଜାନୁଆରୀ ୨୦୧୭ରେ ପ୍ରଥମ ଶିଶୁର ଆରମ୍ଭ କରି ୨୦୧୮ ପର୍ଯ୍ୟନ୍ତ ଲେଖନ୍ତୁ ଥିବା ଗର୍ଭବତୀ ମହିଳାଙ୍କ ନାମ ସେମାନଙ୍କର ପରିବାର ସଂଖ୍ୟା, ପରିବାରରେ କୁମିର ସଂଖ୍ୟା, କନ୍ଦୁ ତାରିଖ/ସମ୍ଭାବ୍ୟ ପ୍ରସବ ତାରିଖ ସହିତ ଲେଖନ୍ତୁ । ଯେପରି କୌଣସି ଗର୍ଭବତୀ ମହିଳା ଓ ୧ ବର୍ଷ ଭିତରେ ଶିଶୁ ରହିନଥିଆଡ଼ି ନିଶ୍ଚିତ କରାନ୍ତୁ ।



ଯଦି କ୍ରମେ ଏକ ଆର.ସି.ଡି.ଏସ୍-କାଏ ମୋବାଇଲ୍ ଫୋନ୍‌ରେ କାମ କରନ୍ତୁ, ତେବେ ହୋମ୍ ଭିଜିଟ୍ ରେଜିଷ୍ଟର ପରିବାର ସର୍ତ୍ତରେ ରେଜିଷ୍ଟର ପୂରଣ ପରେ ପରେ ଆପେ ଆପେ ପୂରଣ ହୋଇଯିବ ।



ଗୃହ ପରିଦର୍ଶନ ରେଜିଷ୍ଟର ଖୋଲିବା ପରେ କ୍ରମେ ଏକ ତିଠା ଧେଖନ୍ତୁ । ଯାହା କ୍ରମେ କୁମିର ଗର୍ଭବତୀ ମହିଳା ବା ପ୍ରସୂତା ମା'କୁ ଏହି ମାସରେ ଦେଖିବାକୁ ଓ କାହିଁକି ଦେଖିବ ନାହିଁ ସମ୍ଭାବ୍ୟ ହେବ ।

Family Details

Reg No: 038, Category: 03/04/17, Religion: Hindu

1	2	3	4	5	6	7	8	9	10	11	12	13	14	15	16	17
EDD	EDD	EDD	EDD	EDD	EDD	EDD	EDD	EDD	EDD	EDD	EDD	EDD	EDD	EDD	EDD	EDD
01	A32	Raushan Lal	Fat	M	1			59				Y				
02	A21	Sukanya Devi	Mot	F	1			53				Y				
03	A42	Vibhuti Lal	Son	M	1			34				Y				
04	A61	Rajniish Lal	Son	M	1			30				Y			Y	Y
05	A61	Rita Kumari	DL	F	1			24	01			Y			Y	Y
06	A61	Manoj Kumar	Son	M	1	12	03	17				Y			Y	Y

ଯଦି କ୍ରମେ ୧ ବର୍ଷ ବୟସ ଭିତରେ ଗୋଟିଏ ଶିଶୁ ଅଛି ବୋଲି ଯାଣିବ ତେବେ ଚାଟା ଟ୍ରାକ୍‌ପର ସିଷ୍ଟମରେ ସେହି ମାସ ୨ ବର୍ଷ ପାଇଁ ପ୍ରସବ ପ୍ରାନ୍ତରେ ତାର କନ୍ଦୁ ତାରିଖ ଲେଖନ୍ତୁ । ଆହୁରି ମଧ୍ୟ ଶିଶୁର ପରିବାର ସଂଖ୍ୟା, ପରିବାରରେ ତାର କୁମିର ନଂ. ଓ ଲିଙ୍ଗ ମଧ୍ୟ ଲେଖାଯିବ ।

୬ ଦ୍ୱାଦଶ ପଦକ୍ଷେପ



ସେହିପରି ଯଦି କ୍ରମେ ଏକ ଗର୍ଭବତୀ ମହିଳାଙ୍କ ବିଷୟରେ ଜାଣିବ ତେବେ ଚାଟା ଟ୍ରାକ୍‌ପର ସିଷ୍ଟମରେ ତାଙ୍କର ନାମ, ଓ ସମ୍ଭାବ୍ୟ ପ୍ରସବ ତାରିଖ ସେହି ମାସ ୩ ବର୍ଷ ପାଇଁ ପ୍ରସବ ପ୍ରାନ୍ତରେ ଲେଖନ୍ତୁ । ଆଉ ମଧ୍ୟ ତାର ପରିବାର ସଂଖ୍ୟା ଓ ପରିବାରରେ ତାର କୁମିର ନଂ. ଲେଖାଯିବ ।

୩ ଦ୍ୱିତୀୟ ପଦକ୍ଷେପ

Family Details

Reg No: 032, Category: 03/04/17, Religion: Hindu

1	2	3	4	5	6	7	8	9	10	11	12	13	14	15	16	17
EDD	EDD	EDD	EDD	EDD	EDD	EDD	EDD	EDD	EDD	EDD	EDD	EDD	EDD	EDD	EDD	EDD
01	U64	Brajesh Kumar	Fat	M	1			55				Y				
02	U74	Rani Kumari	Mot	F	1			51				Y				
03	U84	Raju Kumar	Son	M	1			24				Y				
04	U94	Ratna Kumari	DL	F	1			22	02			Y				Y

ଗର୍ଭବତୀ ମହିଳାମାନଙ୍କୁ ସେମାନଙ୍କର ମାସ ୩ ଓ ୪ର୍ଥ ମାସରେ ସ୍ୱଚ୍ଛ ଦିବସ ମାନଙ୍କରେ ମୁଖ୍ୟ ବାର୍ତ୍ତା ଗୁଡ଼ିକ ସ୍ୱଚ୍ଛ ଦିଆଯିବା ଆବଶ୍ୟକ

୧

ମା' ଓ ଶିଶୁଙ୍କର ସ୍ୱାସ୍ଥ୍ୟ ସୁବିଧା ପାଇଁ ପ୍ରଧାନମନ୍ତ୍ରୀ ମାତୃତ୍ୱ ବନ୍ଦନା ଯୋଜନା (PMMVY) ଓ ଜନନୀ ସୁରକ୍ଷା ଯୋଜନା JSY ପରି ଅର୍ଥ ଲାଭକାରୀ ସୁବିଧାର ବ୍ୟବହାର କରନ୍ତୁ ।

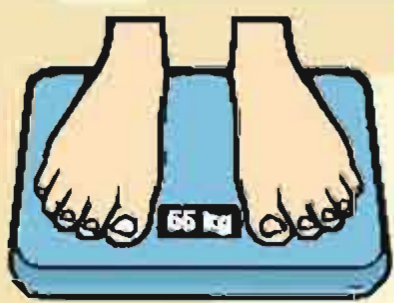
- ଶିଶୁ ଗର୍ଭ ପଞ୍ଜିକରଣ ପାଇଁ ଟ.୧,୦୦୦/-କା ।
- ଟ.୨୦୦୦/-କା ଗର୍ଭର ୬ ମାସ ପରେ, ଅତିକମରେ ଥରେ ପ୍ରାକ୍ ପ୍ରସବ ସ୍ୱାସ୍ଥ୍ୟ ପରୀକ୍ଷା କରାଇଥିଲେ ।
- ଟ.୨୦୦୦/-କା ଶିଶୁର ଜନ୍ମ ପଞ୍ଜିକରଣ ହେବା ପରେ ଓ ଶିଶୁ ପ୍ରଥମ ମାତ୍ରା ବିସିଜି, ଓପିଇ, ଡିପିଟି ଓ ହେପାଟାଇଟିସ୍-ବି ନେବା ପରେ ।
- ଜନନୀ ସୁରକ୍ଷା ଯୋଜନାର ଆର୍ଥିକ ସୁବିଧା ଆନୁଷ୍ଠାନିକ ପ୍ରସବ ପରେ ।



୧୧

ନିରାପଦ ପ୍ରସବ ପାଇଁ

- * ଚିକିତ୍ସାଳୟକୁ ଚିହ୍ନଟ କରନ୍ତୁ ।
- * ଗାଡ଼ିର ଚିହ୍ନଟିକରଣ ଓ ଇପଲଟୁକୁ ନିଶ୍ଚିତ କରନ୍ତୁ ।
- * କୌଣସି ଜରୁରୀ ପରିସ୍ଥିତି ପାଇଁ ପରସା ସଞ୍ଚୟ ରଖନ୍ତୁ ।



୧୦

ଗର୍ଭାବସ୍ଥାରେ ନିୟମିତ ବ୍ୟବଧାନରେ ଓଜନ ନିଅନ୍ତୁ ଓ ନିରୀକ୍ଷଣ କରନ୍ତୁ । ଗର୍ଭାବସ୍ଥାର ଶେଷ ୬ ମାସରେ, ମାସ ପ୍ରତି ୧ କେ.ଜି ଓଜନ ବଢ଼ିବା ଆବଶ୍ୟକ ।



୯

ବିଭିନ୍ନ ପ୍ରକାର ଖାଦ୍ୟ ଖାଆନ୍ତୁ ଯେପରିକି ପନିପରିବା ଓ ଫଳ, କ୍ଷୀର ଏବଂ କ୍ଷୀରଯାତ ଦ୍ରବ୍ୟ ଜାଲି, ଶାସ୍ୟ ଓ ଛୋଟ ଶାସ୍ୟ ରତ୍ୟାଦି ଆମିଷ ଖାଇବା ପରିବାର ଗୁଡ଼ିକ ଗର୍ଭାବସ୍ଥାରେ ଆମିଷ ଖାଦ୍ୟ ଖାଇବା ଉଲ୍ଲୁ ରଖିପାରିବେ । ଯଥେଷ୍ଟ ବିଶ୍ରାମ ନିଅନ୍ତୁ ଓ ଅଧିକ ଓଜନିଆ ଜିନିଷ ଭାଗ୍ୟ ନାହିଁ ।



୮

ଶିଶୁର ସ୍ୱାଭାବିକ ଦୃଷ୍ଟି ଓ ବିକାଶ ପାଇଁ ଆୟୋଡିନ୍ ଲୁଣ ବ୍ୟବହାର କରନ୍ତୁ ।



୨

ଗର୍ଭବତୀ ମହିଳା ଅତି କମ୍ରେ ମାଟି ପ୍ରାକ୍ ପ୍ରସବ-ପରୀକ୍ଷା (ANC୬) କରାଇନେବା ଓ ନିୟମିତ ଓଜନ ନେବା ଆବଶ୍ୟକ



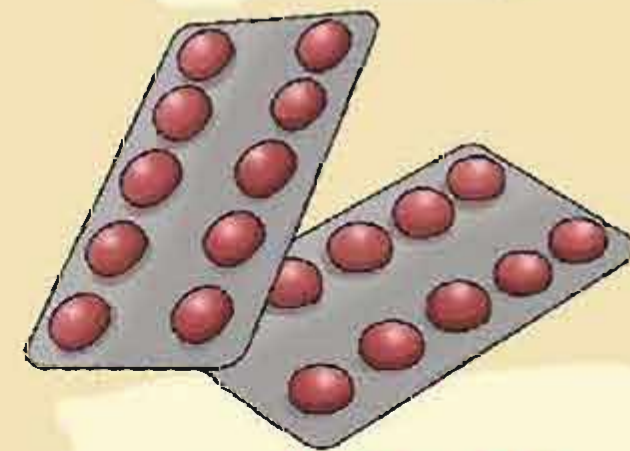
୩

ଗର୍ଭବତୀ ମହିଳାଙ୍କୁ ଦିଆଯାଇଥିବା ମା' ଓ ଶିଶୁ ସୁରକ୍ଷା କାର୍ଡକୁ (MCP) ସୁରକ୍ଷିତ ରଖନ୍ତୁ । ଏହା ମା'ର ଗର୍ଭାବସ୍ଥାରେ ଓ ସମାବ୍ୟ ଶିଶୁର ସ୍ୱାସ୍ଥ୍ୟ ସମନ୍ୱୟ ତଥ୍ୟ ପ୍ରଦାନ କରିଥାଏ ଓ ଏହାର ସାହାଯ୍ୟରେ ପରିବାର ଶିଶୁର ଦୃଷ୍ଟି ଓ ଅନ୍ୟ ସମସ୍ତ ପ୍ରସଙ୍ଗରେ ଦୃଷ୍ଟି ରଖିପାରିବେ ।



୪

ଗର୍ଭାବସ୍ଥାରେ କୌଣସି ବିପଦ ଲକ୍ଷଣକୁ ଚିହ୍ନଟ କରିବା ଗୁରୁତ୍ୱ ପୂର୍ଣ୍ଣ ଅଟେ; ସେଗୁଡ଼ିକ ହେଉଛି - ଅତ୍ୟଧିକ ରକ୍ତସ୍ରାବ, ଅତ୍ୟଧିକ ଜ୍ୱର, ଧର୍ମସର୍ମ ଲାଗିବା ଓ ରକ୍ତହୀନତା, ମୁଣ୍ଡ ବିନ୍ଧା ଓ ଆଖିକୁ ଡାବା ଦେଖାଯିବା, ୧୨ ଘଣ୍ଟାରୁ ଉର୍ଦ୍ଧ୍ୱ ପ୍ରସବ ବେଦନା, ପ୍ରସବ ବେଦନା ନଥାଇ ପାଣି ଅଳ୍ପ ପାଟିଯିବା ଇତ୍ୟାଦି ।



୫

ସ୍ୱସ୍ଥ ମା' ଓ ଶିଶୁକୁ ନିଶ୍ଚିତ କରିବା ପାଇଁ ଗର୍ଭାବସ୍ଥାରେ ଦୈନିକ ଖାଦ୍ୟ ଖାଇପାରିବା ପରେ ଗୋଟିଏ ଆଇ.ଏଫ୍.ଏ (କୌଣସି-ଫଲିଙ୍ଗ୍ ଏସିଡ୍) ବଟିକା ଖାଇବା ଉଚିତ୍ (ଅତି କମ୍ରେ ୧୦୦ଟି ଆଇଏଏ ବଟିକା)

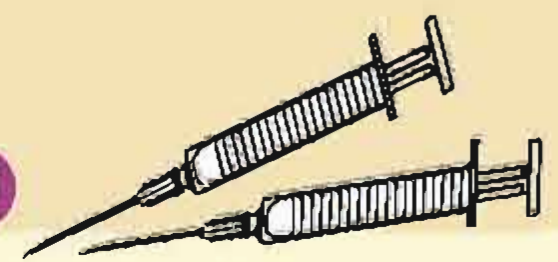


୬

ଗର୍ଭାବସ୍ଥାର ୪ ମାସ ଠାରୁ ଆରମ୍ଭ କରି ଶିଶୁକୁ ୬ ମାସ ବୟସ ହେବା ପର୍ଯ୍ୟନ୍ତ ବ୍ୟାଲିସିୟମ୍ ବଟିକା ଖାଇବା ଉଲ୍ଲୁ ରଖନ୍ତୁ ।

୭

ସମୟାନୁସାରେ ଚିକାନସ୍ ଟେକ୍ସ୍ଟାଇଲ୍ସ ପ୍ରତିଷ୍ଠାପକ ଓ କୃମିନାଶକ ବଟିକା ଖାଇବା ନିଶ୍ଚିତ କରାନ୍ତୁ ।



ଗର୍ଭବତୀ ମହିଳାମାନଙ୍କର ୩ୟ ଓ ୪ର୍ଥ ମାସରେ ଘଟୁଥିବା ସ୍ୱତନ୍ତ୍ର ଘଟଣା ଗୁଡ଼ିକ ପାଇଁ ନିର୍ଦ୍ଦେଶାବଳୀ

ପ୍ରାକ୍ ପ୍ରସ୍ତୁତି (ଅତି କମରେ ଦୁଇ-ତିନି ଦିନ ପୂର୍ବରୁ)

- ୧. ଗ୍ରାମର ସମସ୍ତ ଗର୍ଭବତୀ ମହିଳାଙ୍କର ତାଲିକା ପ୍ରସ୍ତୁତ କରନ୍ତୁ ।
- ୨. ଗ୍ରାମର ସମସ୍ତ ତାଲିକାକୁ ଗର୍ଭବତୀ ମହିଳା, ସେମାନଙ୍କର ସ୍ୱାମୀ ଓ ଶାଶୁ ମାନଙ୍କୁ ଆମରଣ କରନ୍ତୁ । ଗର୍ଭବତୀ ମହିଳା ଯେଉଁମାନେ କି ପଛୁଆ ବର୍ଗ ଆଦିବାସୀ ବା ଗରିବ ପରିବାରରୁ ଆସିଥିବେ ସାମିଲ କରିବା ପାଇଁ ଅଧିକ ଯତ୍ନ ନେବେ ।
- ୩. ନିମ୍ନୋକ୍ତ ବ୍ୟକ୍ତି ମାନଙ୍କୁ ମଧ୍ୟ ଆମରଣ କରିବା ।
 - କ) ଆଶା, ଏ.ଏନ୍.ଏମ୍ ।
 - ଖ) ପଞ୍ଚାୟତ ଲୋକ ପ୍ରତିନିଧି (PRI Members), ଗ୍ରାମ୍ୟ ସ୍ୱାସ୍ଥ୍ୟ ପରିମଳ ଓ ପୂର୍ଣ୍ଣ ସାଧନ କମିଟିର ସଦସ୍ୟ (VHSNC) ।
 - ଗ) ସ୍ୱୟଂ ସହାୟକ ଗୋଷ୍ଠୀ ଓ ଅନ୍ୟାନ୍ୟ ସ୍ଥାନୀୟ ସଂଗଠନର ସଦସ୍ୟମାନଙ୍କୁ ଓ ଅନ୍ୟ ମହିଳାମାନଙ୍କୁ ।
 - ଘ) କିଶୋରୀ ବାଳିକା
- ୪. ଘଟଣା ଦିନ ଦେବାକୁ ଥିବା ତଥ୍ୟ ଗୁଡ଼ିକ ବିସ୍ତୃତ ଭାବେ ପଢ଼ିବା ।

ଘଟଣା ଘଟିବା ଦିନର ପ୍ରସ୍ତୁତି

- ୧. ଅଜ୍ଞାନତା କ୍ଷେତ୍ରକୁ ସଫା ରଖନ୍ତୁ ବା କାର୍ଯ୍ୟକ୍ରମ ହେବାର ସ୍ଥାନକୁ ସଫା କରନ୍ତୁ ଓ ଅଂଶଗ୍ରହଣକାରୀ ମାନଙ୍କ ପାଇଁ ଯଥେଷ୍ଟ ସ୍ଥାନ ଥିବା ନିଶ୍ଚିତ କରନ୍ତୁ ।
- ୨. ନିମ୍ନୋକ୍ତ ଜିନିଷ ଗୁଡ଼ିକୁ ଯୋଗାଡ଼ କରନ୍ତୁ ଓ ପ୍ରସ୍ତୁତ ରଖନ୍ତୁ ।
 - କ) କାର୍ଯ୍ୟକ୍ରମ ଓଜନ ମେସିନ୍ ।
 - ଖ) ଆମ୍ବୁଲାନୁ ସେବାର ଯୋଗାଯୋଗ ବିବରଣୀ ।
 - ଗ) ଲୌହ ଓ ଫଲିକ୍ ଏସିଡ୍ ବଟିକା ଓ କ୍ୟାଲସିୟମ୍ ବଟିକା ।
 - ଘ) ବିବିଧ ଖାଦ୍ୟ ନମୁନା (ସବୁଜ ପତ୍ର ପରିବା, ହଳଦୀଆ, କମଳା ଓ ଲାଲ୍ ରଙ୍ଗର ପରିବା ଓ ଫଳ, ଜାଲି, ଶସ୍ୟ ଓ ଶସ୍ୟ ଇତ୍ୟାଦି) ପ୍ରଦର୍ଶନ ପାଇଁ ।
 - ଙ) ପାରମ୍ପରିକ ଉପହାର (ଯେପରିକି ଚୁଡ଼ି) ।
 - ଚ) ପରାମର୍ଶ ପାଇଁ ଉପଯୁକ୍ତ ଆଇ.ଇ.ସି ଜିନିଷ (ଏହି ଟେକ୍ ଆଡ଼େର ଫଳ ପଟେ ପ୍ରଦତ୍ତ ତଥ୍ୟକୁ ଆଜି ବ୍ୟବହାର କରିପାରିବେ) ।
 - ଛ) ବସିବା ପାଇଁ ଆସନ ବା ପଟି ।
 - ଜ) ପରିଷ୍କାର ପିଇବା ପାଣି ।
 - ଝ) ଅଂଶଗ୍ରହଣକାରୀଙ୍କ ପାଇଁ ଜଳଖିଆ ।
- ୩. ସ୍ତ୍ରୀକୁ ସତେଜ କରିବା ପାଇଁ ଘଟଣା ଦିବସରେ ଦେବାକୁ ଥିବା ମୁଖ୍ୟ ବାର୍ତ୍ତା ଗୁଡ଼ିକୁ ପଢ଼ି ନିଅନ୍ତୁ ।

ଘଟଣା ଦିନର ମୁଖ୍ୟ କାର୍ଯ୍ୟ

- ୧. ସମସ୍ତ ଅଂଶଗ୍ରହଣକାରୀଙ୍କୁ ସ୍ୱାଗତ କରନ୍ତୁ ।
- ୨. ଏହି କାର୍ଯ୍ୟକ୍ରମ ପାଳନର ଉଦ୍ଦେଶ୍ୟକୁ ବୁଝାଇ ଦିଅନ୍ତୁ ।

ମହିଳା ଓ ପରିବାର ସଦସ୍ୟମାନେ ମନେରଖିବା ଓ ଅଭ୍ୟାସ କରିବା ପାଇଁ ମୁଖ୍ୟ ବାର୍ତ୍ତା ଗୁଡ଼ିକୁ ଜଣାଇ ଦିଅନ୍ତୁ । ଅଂଶଗ୍ରହଣକାରୀମାନଙ୍କୁ ସମସ୍ତ ମୁଖ୍ୟ ବାର୍ତ୍ତା ଗୁଡ଼ିକ ଜଣାଇ ଦିଆଯାଇଛି ବୋଲି ନିଶ୍ଚିତ କରନ୍ତୁ ।
- ୩. ନିରାପଦ ମାଟ୍ଟୁ ପାଇଁ ଗର୍ଭବତୀ ମହିଳା ଓ ସେମାନଙ୍କ ପରିବାରକୁ ଆଶୀର୍ବାଦ କରିବା (ଉପଯୁକ୍ତ ପାରମ୍ପରିକ ରୀତି ଅବଲମ୍ବନ କରନ୍ତୁ) ।
- ୪. ନିମ୍ନୋକ୍ତ ତଥ୍ୟ / ଜିନିଷ ଗୁଡ଼ିକୁ ପ୍ରଦାନ କରନ୍ତୁ ।
 - କ) ଆମ୍ବୁଲାନୁ ସେବାର ଯୋଗାଯୋଗ ପାଇଁ ସବିଶେଷ ତଥ୍ୟ
 - ଖ) ଆଇ.ଏଫ୍.ଏ ଓ କ୍ୟାଲସିୟମ୍ ବଟିକା ।
 - ଗ) ଉପହାର ଗୁଡ଼ିକ ବାଣ୍ଟନ୍ତୁ ।
 - ଝ. ଓଜନ ନିଅନ୍ତୁ ଓ ସମସ୍ତ ଗର୍ଭବତୀଙ୍କର ଓଜନକୁ ଲିପିବଦ୍ଧ କରନ୍ତୁ ।

ଅଂଶଗ୍ରହଣକାରୀ ମାନଙ୍କୁ କାମରେ ଲଗାଇବା

- ୧. ପଚାରନ୍ତୁ - ଗର୍ଭବତୀ ମହିଳା, ସେମାନଙ୍କର ସ୍ୱାମୀ ଓ ଶାଶୁମାନଙ୍କୁ ଦିବସ ପାଳନ ଦିନ ପ୍ରଦତ୍ତ ବାର୍ତ୍ତା ଗୁଡ଼ିକୁ ମନେପକାଇ ପାରୁଛନ୍ତି କି ?
- ୨. ସ୍ୱାମୀ ଓ ଶାଶୁ ମାନଙ୍କୁ ପଚାରନ୍ତୁ - ଅନୁମୋଦିତ ବ୍ୟବହାର ଗୁଡ଼ିକୁ ପାଳନ କରିବାରେ ସେମାନେ ଗର୍ଭବତୀ ମହିଳାଙ୍କୁ କିପରି ସହାୟତା ପ୍ରଦାନ କରୁଛନ୍ତି ?
- ୩. ସ୍ୱାମୀ ଓ ଶାଶୁ ମାନଙ୍କୁ ସେମାନଙ୍କର ବିଶେଷ ଭୂମିକା ଉପରେ ପରାମର୍ଶ ଦିଅନ୍ତୁ ।
 - କ) ଗର୍ଭବତୀ ମହିଳାଙ୍କ ପାଇଁ ଯଥେଷ୍ଟ ବିଶ୍ରାମ ଓ ଖାଦ୍ୟ ନିଶ୍ଚିତ କରିବା ।
 - ଖ) ଗର୍ଭବତୀ ମହିଳା ଯେପରି ଗୋଟିଏ ଆଇ.ଏଫ୍.ଏ ବଟିକା ଓ କ୍ୟାଲସିୟମ୍ ବଟିକା ଦୈନିକ ଖାଆନ୍ତି ନିଶ୍ଚିତ କରିବା ।
 - ଗ) ପ୍ରସବ ପାଇଁ ପ୍ରସ୍ତୁତି ସବୁ ନିଶ୍ଚିତ କରିବା (ବିପଦ ସଂକେତ ଗୁଡ଼ିକୁ ଚିହ୍ନଟ କରିବା, ପ୍ରସବ ପାଇଁ ଚିକିତ୍ସାଳୟ ଚିହ୍ନଟ କରିବା) ।
 - ଘ) ପ୍ରସବ ପରେ ପରେ ଯଥାଶିକ୍ଷା ସମ୍ଭବ, କେବଳ ସ୍ତନ୍ୟପାନ ପାଇଁ ସାହାଯ୍ୟ ଓ ସହଯୋଗ କରନ୍ତୁ ।

ପୁନରାବୃତ୍ତି କରିବା

- ୧. ପରାମର୍ଶ ଗୁଡ଼ିକୁ ପାଳନ କରିବା ପାଇଁ ଅଂଶଗ୍ରହଣକାରୀମାନଙ୍କୁ ପ୍ରତିଶ୍ରୁତିବଦ୍ଧ କରନ୍ତୁ ।
- ୨. ପରବର୍ତ୍ତୀ ଦିବସ ପାଳନ ବିଷୟରେ ଅଂଶଗ୍ରହଣକାରୀମାନଙ୍କୁ ଜଣାଇ ଦିଅନ୍ତୁ ।
- ୩. ଉପସ୍ଥାନ ନିଅନ୍ତୁ ଓ ଉଦ୍ଦିଷ୍ଟ ରେକର୍ଡର / ଫର୍ମାଟ୍ରେ ଲିପିବଦ୍ଧ କରନ୍ତୁ ।
- ୪. ପାରମ୍ପରିକ ସଙ୍ଗୀତ ଗାନ ସହିତ ଦିବସର ସମାପ୍ତ କରନ୍ତୁ ।
- ୫. ଅଂଶଗ୍ରହଣକାରୀମାନଙ୍କୁ ଖାଦ୍ୟ ପେୟ (ଜଳଯୋଗ) ଅର୍ପଣ କରନ୍ତୁ ।

ପରବର୍ତ୍ତୀ ସପ୍ତାହରେ ପୁନଃ ଅନୁସରଣ ପାଇଁ ମନେରଖନ୍ତୁ

ପରବର୍ତ୍ତୀ ସପ୍ତାହ ମାନଙ୍କରେ ଗର୍ଭବତୀ ମହିଳାମାନଙ୍କ ଗୃହ ପରିଦର୍ଶନ କରି ଉତ୍ସବ ଦିବସରେ ଦିଆଯାଇଥିବା ବାର୍ତ୍ତା ଗୁଡ଼ିକ ପାଠୁଥିବାର ନିଶ୍ଚିତ କରନ୍ତୁ ।



ଅନୁପ୍ରାଣ ଦିବସରେ ଦେବାକୁ ଥିବା ମୁଖ୍ୟ ବାର୍ତ୍ତା ସମୂହ

୧

ଥରେ ଯେତେବେଳେ ଶିଶୁ ୬ ମାସ ବୟସର ହୋଇଯାଏ ତାର ପୁଷ୍ଟିର ଆବଶ୍ୟକତା ପୂରଣ ପାଇଁ ମା' କ୍ଷୀର ଯଥେଷ୍ଟ ହୋଇନଥାଏ । ସ୍ୱାଭାବିକ ବୃଦ୍ଧି ପାଇଁ ତା'ର ଖାଦ୍ୟରେ ଆଡ ବଢ଼ିଆ ଖାଦ୍ୟ ସବୁ ଆରମ୍ଭ କରନ୍ତୁ ।



୨

ନରମ, ଭଲଭାବେ ରନ୍ଧା ଯାଇଥିବା ଓ ଚକଟା ଖାଦ୍ୟରୁ ଆରମ୍ଭ କରନ୍ତୁ (କିନ୍ତୁ ପାଣି ବା ପାଣିଆ ଖାଦ୍ୟ ଯେପରିକି ଜାଲିର ପାଣି/ଭାତର ପାଣି ଆଦୌ ନୁହେଁ) ଓ ଶିଶୁ ଖାଇବାରେ ଅଭ୍ୟସ୍ତ ହେଲେ ଖାଦ୍ୟର ବଞ୍ଚନତାକୁ ଅଧିକ କଠିନ କରନ୍ତୁ ।



୩

ଖାଦ୍ୟ, ଯେଉଁ ଗୁଡ଼ିକ ଶିଶୁ ପାଇଁ ଅଧିକ ପୁଷ୍ଟିକର ଯଥା - କ୍ଷୀର (ଲହୁଣୀ ସହିତ), ଦହି, ଜାଲି, ତେଲ, ଘିଅ ସବୁଜ ଓ ହଳଦୀଆ/ କମଳା ରଙ୍ଗର ପରିବା, ଫଳ ଓ ବାଦାମ୍ ଆଦି ମିଶାନ୍ତୁ । ଏହି ବୟସରେ ଏସବୁ ଖାଦ୍ୟ ନଦେବାର କୌଣସି ଆବଶ୍ୟକତା ନାହିଁ । ଶିଶୁ ଭଲଭାବରେ ବଢ଼ିବା ପାଇଁ ଯେତେ ଅଧିକ ସମ୍ଭବ ଏହି ପରି ଖାଦ୍ୟ ଆବଶ୍ୟକ କରିଥାଏ ।



୮

ଶିଶୁର ଓଜନ ଓ ଭକଟା/ଲମ୍ବକୁ ନିରୀକ୍ଷଣ କରନ୍ତୁ । ବିଶେଷ କରି ଜୀବନର ପ୍ରଥମ ଦୁଇ ବର୍ଷରେ । ଏହା ତୁମକୁ ଶିଶୁ ଠିକ୍ ଭାବରେ ବଢ଼ୁଛି କି ନାହିଁ ତାର ଯେତେ ସମ୍ଭବ ବଢ଼ିବାଟା ନିଶ୍ଚିତ କରିବାରେ ସାହାଯ୍ୟ କରିବ ।



୪

ଅନୁପୂରକ ଖାଦ୍ୟ ଯଥେଷ୍ଟ ଦେବା ସହିତ ଶିଶୁର ଉନ୍ୟପାନ ଉଲ୍ଲୁ ରଖିବା ମଧ୍ୟ ଗୁରୁତ୍ୱପୂର୍ଣ୍ଣ ଅଟେ ।



୬

ଅନୁପୂରକ ଖାଦ୍ୟର ରନ୍ଧନ, ପରିବେଷଣ ଓ ସଂଗ୍ରହ କରିବାରେ ପରିଷ୍କାର ପରିଚ୍ଛନ୍ନତାକୁ ନିଶ୍ଚିତ କରାନ୍ତୁ ଶିଶୁର ଖାଦ୍ୟ ରାନ୍ଧିବା ଓ ଖୁଆଇବା ପୂର୍ବରୁ ନିଜର ହାତ ସଫା କରନ୍ତୁ / ଶିଶୁର ହାତକୁ ମଧ୍ୟ ଖାଦ୍ୟ ଖୁଆଇବା ପୂର୍ବରୁ ସଫା କରନ୍ତୁ / ଧୋଇ ଦିଅନ୍ତୁ ।

୬

ଭୋକ ଲାଗିବାର ଲକ୍ଷଣକୁ ଦେଖନ୍ତୁ ଓ ସକ୍ରିୟ ଅଂଶଗ୍ରହଣ ଓ ଭବିଷ୍ୟତ ସହିତ ଖାଇବାକୁ ଶିଶୁକୁ ଉତ୍ସାହିତ କରନ୍ତୁ । ଜୋର ଜବରଦସ୍ତରେ ଖୁଆନ୍ତୁ ନାହିଁ ।

୫

ବୟସ ଅନୁଯାୟୀ ଅନୁପୂରକ ଖାଦ୍ୟ ଦିଅନ୍ତୁ:
 * ୬ ରୁ ୮ ମାସ ବୟସରେ, ଦିନକୁ ୨ ରୁ ୩ ଥର ଖାଦ୍ୟ ଦିଅନ୍ତୁ (ମୋଟରେ ଦୈନିକ ଅତି କମରେ ଦୁଇଗିନା ଖାଦ୍ୟ)
 * ୯ ରୁ ୧୧ ମାସରେ, ଦିନକୁ ୩ ରୁ ୪ ଥର ଖାଦ୍ୟ ଦିଅନ୍ତୁ । (ମୋଟରେ ଦୈନିକ ଅତି କମରେ ୩ ଗିନା ଖାଦ୍ୟ)
 * ୧୨ ରୁ ୨୩ ମାସରେ ଏହି ଖାଦ୍ୟର ପରିମାଣ ବଢ଼ାନ୍ତୁ, ଅତି କମରେ ଦୈନିକ ୪ ରୁ ୬ ଗିନା ଖାଦ୍ୟ ।

ଅନୁପ୍ରାଣ ଦିବସ ଆୟୋଜନର ନିର୍ଦ୍ଦେଶାବଳୀ

ପୂର୍ବ ପ୍ରସ୍ତୁତି (ଅତିକମରେ ୨ ରୁ ୩ ଦିନ ଆଗରୁ)

- ୧. ୪ ରୁ ୯ ମାସ ଭିତରର ସମସ୍ତ ଶିଶୁଙ୍କ ସହିତ ମା'ମାନଙ୍କର ଚାଲିବା ପ୍ରସ୍ତୁତ କରନ୍ତୁ । ବିଶେଷକରି ସେହି ମା'ମାନଙ୍କର ଯାହାର ଶିଶୁର ୬ ମାସ ପୂର୍ଣ୍ଣ ଯାଇଛି ।
- ୨. ଚାଲିକାରୁ ଗ୍ରାମର ସମସ୍ତ ମହିଳା, ସେମାନଙ୍କର ସ୍ୱାମୀ ଓ ଶାଶୁମାନଙ୍କୁ ନିମନ୍ତ୍ରଣ କରନ୍ତୁ । ଅନୁପ୍ରାଣ କାଚି, ଜନକାଚି ଓ ବହୁତ ଗରିବ ପରିବାରର ମା'ମାନଙ୍କୁ ସାମିଲ କରିବା ପାଇଁ ଅଧିକ ଯତ୍ନବାନ ହୁଅନ୍ତୁ ।
- ୩. ଆହୁରି ମଧ୍ୟ ନିମ୍ନୋକ୍ତ ବ୍ୟକ୍ତିମାନଙ୍କୁ ନିମନ୍ତ୍ରଣ କରିବେ :
 - କ) ଆଶା, ଏଏନ୍ଏମ୍
 - ଖ) ଲୋକ ପ୍ରତିନିଧି, ଗ୍ରାମ୍ୟ ସ୍ୱାସ୍ଥ୍ୟ-ପରିମଳ ଓ ପୂର୍ଣ୍ଣ କମିଟିର ସଦସ୍ୟଗଣ ।
 - ଗ) ସ୍ୱୟଂ ସହାୟକ ଗୋଷ୍ଠୀ ଓ ସ୍ଥାନୀୟ କମିଟିର ସଭ୍ୟ / ଅନ୍ୟାନ୍ୟ ମହିଳା ।
 - ଘ) କିଶୋରୀ ବାଳିକା ।
- ୪. ଦିବସ ପାଳନ ଦିନ ଦେବାକୁ ଥିବା ମୁଖ୍ୟ ତଥ୍ୟ ଗୁଡ଼ିକୁ ଇଲକାବେ ପଢ଼ନ୍ତୁ ।

ଦିବସ ପାଳନ ଦିନର ପ୍ରସ୍ତୁତି

- ୧. ଅଜନଶ୍ରୀତି କେନ୍ଦ୍ର / ବା ଇସବ ପାଳନ ପାଇଁ ଇତିହାସ ସ୍ଥାନକୁ ପରିଷ୍କାର କରିବା ଓ ଅଂଶଗ୍ରହଣକାରୀ ବସିବା ପାଇଁ ଯଥେଷ୍ଟ ସ୍ଥାନ ରହିବା, ନିଶ୍ଚିତ କରିବା ।
- ୨. ନିମ୍ନୋକ୍ତ କିନିଷ ସବୁ ଯୋଗାଡ଼ କରନ୍ତୁ ଓ ପ୍ରସ୍ତୁତ ରଖନ୍ତୁ ।
 - କ) କାର୍ଯ୍ୟକ୍ରମ ଓଜନ ମେସିନ୍
 - ଖ) ଅନୁପ୍ରାଣ ଖାଦ୍ୟ ପ୍ରଦର୍ଶନ ପାଇଁ ଆବଶ୍ୟକୀୟ ସାମଗ୍ରୀ । ଖେତୁଡ଼ି ପ୍ରସ୍ତୁତ ପାଇଁ ସାମଗ୍ରୀ (ଡାଲି, ଉଜ୍ଜଳ, ସବୁଜ ପରିବା, ଘିଅ) ଆଦି ପ୍ରସ୍ତୁତ ରଖନ୍ତୁ ।
 - ଗ) ପରିପୁରକ ଖାଦ୍ୟ (ଟିଏଡ଼ଆର) ଓ ଇଣ୍ଡୁମ୍ ପାଣି / କ୍ଷୀର ଶିଶୁର ଖାଇବା ଉପଯୋଗୀ କରିବା ପାଇଁ ।
 - ଘ) ବିଦିଅ ଖାଦ୍ୟ ନମୁନା (ସବୁଜ ପନି ପରିବା, ହଳଦୀଆ, କମଳା ଓ ଲାଲ୍ ରକର ପରିବା ଓ ଫଳ, ଡାଲି, ଶସ୍ୟ ଓ ଛୋଟ ଶସ୍ୟ ଇତ୍ୟାଦି)
 - ଙ) ୧୦୦ ମି.ଲି. ର ଗିନା (ପ୍ରତି ଶିଶୁ ପାଇଁ ଗୋଟିଏ)
 - ଚ) ବସିବା ପାଇଁ ଦରି ।
 - ଛ) ହାତ ଧୋଇବା ପାଇଁ ପାଣି ଓ ସାବୁନ୍
 - ଜ) ଅଂଶଗ୍ରହଣକାରୀ ମାନଙ୍କ ପାଇଁ ଜଳଖିଆ
- ୩. ଦିବସ ପାଳନ ନିମନ୍ତେ ଗୁଡ଼ିକୁ ସତେଜ କରିବା ପାଇଁ ମୁଖ୍ୟ ବାର୍ତ୍ତା ଗୁଡ଼ିକୁ ପଢ଼ି ନିଅନ୍ତୁ ।

ଦିବସ ପାଳନ ଦିନର ମୁଖ୍ୟ କାର୍ଯ୍ୟକ୍ରମ

- ୧. ସମସ୍ତ ଅଂଶଗ୍ରହଣକାରୀ ମାନଙ୍କୁ ସ୍ୱାଗତ କରନ୍ତୁ ।
- ୨. ଏହି ଦିବସ ପାଳନର ଉଦ୍ଦେଶ୍ୟକୁ ବୁଝାଇ ଦିଅନ୍ତୁ । ମୁଖ୍ୟ ବାର୍ତ୍ତା ଗୁଡ଼ିକୁ କୁହନ୍ତୁ ଓ କାର୍ଯ୍ୟକ୍ରମରେ ଦର୍ଶାଯାଇଥିବା କାର୍ଯ୍ୟକୁ ମନେରଖିବା ଓ ଅଭ୍ୟାସରେ ପରିଣତ କରିବା ପାଇଁ ମା' ଓ ପରିବାର ସଦସ୍ୟ ମାନଙ୍କୁ କୁହନ୍ତୁ । ଅଂଶଗ୍ରହଣକାରୀମାନେ ଯେପରି ସବୁ ମୁଖ୍ୟ ବାର୍ତ୍ତା ଗୁଡ଼ିକ ଗ୍ରହଣ କରନ୍ତି ନିଶ୍ଚିତ କରିବା ।
- ୩. ଶିଶୁର ଉଚ୍ଚମ ସ୍ୱାସ୍ଥ୍ୟ ପାଇଁ ଆଶିର୍ବାଦ କରିବା । (ପାରମ୍ପରୀକ ରୀତି ଅବଲମ୍ବନ କରି)
- ୪. ପ୍ରତି ପରିବାରକୁ ବିଭିନ୍ନ ଖାଦ୍ୟ ନମୁନା ଓ ଗିନା ପ୍ରଦାନ କରିବା ।
- ୫. ନିମ୍ନୋକ୍ତ ବିଷୟକୁ ବର୍ଣ୍ଣନା କରିବା ପାଇଁ ଅନୁପ୍ରାଣ ଖାଦ୍ୟ ଖାଇବା ପ୍ରଦର୍ଶନ କରନ୍ତୁ ।
 - କ) ସରଳ ଓ ସ୍ୱଳ୍ପ ମୂଲ୍ୟର ପୂର୍ଣ୍ଣକର ଖାଦ୍ୟ ଶିଶୁକୁ ଅନୁପ୍ରାଣ ଖାଦ୍ୟ ରୂପେ ଦିଆଯିବ ।
 - ଖ) ଅନୁପ୍ରାଣ ଖାଦ୍ୟର ଗୁଣାମାନ ଓ ବହଳତା ।
 - ଗ) ଅଜନଶ୍ରୀତି କେନ୍ଦ୍ରରେ ଉପଲବ୍ଧ ପରିପୁରକ ଖାଦ୍ୟ (ଟିଏଡ଼ଆର)ର ପ୍ରଦର୍ଶନ ।
 - ଘ) ଶିଶୁ ଯେତେବେଳେ ଲୋକରେ ଥିବ ତାକୁ ଅନୁପ୍ରାଣ ଖାଦ୍ୟ ଦିଅନ୍ତୁ ।
 - ଙ) ହାତ ଧୁଆର ଶୈଳୀ / କୌଶଳ
- ୬. ଶିଶୁର ଓଜନ ନିଅନ୍ତୁ ଓ ଏହାକୁ ଲିପିବଦ୍ଧ କରନ୍ତୁ ।

ଅଂଶଗ୍ରହଣକାରୀମାନଙ୍କୁ ବ୍ୟସ୍ତ ରଖନ୍ତୁ

- ୧. ପଢ଼ନ୍ତୁ : ମା', ପ୍ରସୂତା ମା', ଶାଶୁ ଓ ସ୍ୱାମୀ ମାନଙ୍କୁ ଅନୁପ୍ରାଣ ଖାଦ୍ୟ ସମକ୍ଷୀୟ ପାରମ୍ପରିକ ଓ ସାଂସ୍କୃତିକ ଅଭ୍ୟାସ ବିଷୟରେ ପଢ଼ନ୍ତୁ ଯାହାକି ସ୍ୱାସ୍ଥ୍ୟକର ଅଭ୍ୟାସ ପାଳନରେ ପ୍ରତିବନ୍ଧକ ହୋଇପାରେ ।
 - କ) କେଉଁ ଖାଦ୍ୟ ସାମଗ୍ରୀ ଗୁଡ଼ିକ ଶିଶୁକୁ ଦିଆଯିବ / ଦିଆଯିବ ନାହିଁ ।
 - ଖ) ଛନ୍ଦ୍ୟପାନ ଆରମ୍ଭ କରାଇବାର ଅଭ୍ୟାସ ଗୁଡ଼ିକ ।
 - ଗ) ଅନୁପ୍ରାଣ ଖାଦ୍ୟ ସହିତ ଜଡ଼ିତ ଥିବା ପାରମ୍ପରିକ ଅଭ୍ୟାସ ।
- ୨. ଘରେ ପାଳନ କରାଯାଇଥିବା ଅଭ୍ୟାସ ଓ ବ୍ୟବହାରକୁ ଭିତ୍ତିକରି ପରାମର୍ଶ ଦେବା :
 - କ) ବିଭିନ୍ନ ପ୍ରକାର ଖାଦ୍ୟ ସାମଗ୍ରୀର ପ୍ରଦାନ କରିବା ।
 - ଖ) ଦାଦି ଅନୁଯାୟୀ ଅନୁପ୍ରାଣ ଖାଦ୍ୟ ଦେବା ଓ ଶିଶୁର ବୟସ ଅନୁସାରେ ପରିମାଣ ବଦାଇବା ।
 - ଗ) ଅନୁପ୍ରାଣ ଖାଦ୍ୟ ଦେବା ସହିତ ଛନ୍ଦ୍ୟପାନ ଉଲ୍ଲୁ ରଖିବା ।
- ୩. ପଢ଼ନ୍ତୁ : ମା', ସ୍ୱାମୀ ଓ ଶାଶୁମାନେ କାର୍ଯ୍ୟକ୍ରମରେ ଦିଆଯାଇଥିବା ବାର୍ତ୍ତା ସବୁକୁ ମନେରଖିଲେ କି ?
- ୪. ପଢ଼ନ୍ତୁ : ସ୍ୱାମୀ ଓ ଶାଶୁ ମାନେ କିପରି, ଶିଶୁକୁ ଅନୁପ୍ରାଣ ଖାଦ୍ୟ ଦେବାରେ ନିଶ୍ଚିତ କରିବାରେ ସାହାଯ୍ୟ କରିବେ ?
- ୫. ସ୍ୱାମୀ ଓ ଶାଶୁ ମାନଙ୍କୁ ସେମାନଙ୍କର ବିଶେଷ କୁମ୍ଭିକା ଉପରେ ପରାମର୍ଶ ଦିଅନ୍ତୁ :
 - କ) ଶିଶୁକୁ ବୟସ ଅନୁଯାୟୀ ଉପଯୁକ୍ତ ଅନୁପ୍ରାଣ ଖାଦ୍ୟ ପ୍ରସ୍ତୁତି ଓ ଖୁଆଇବାରେ ସହାୟତା କରନ୍ତୁ ।
 - ଖ) ସ୍ୱଳ୍ପ ମୂଲ୍ୟରେ ଏବଂ ସହଜରେ ମିଳୁଥିବା ବିଭିନ୍ନ ପ୍ରକାର ଖାଦ୍ୟ (ଯଥା - ଡାଲି, ରକ୍ତ କାଳାନ ସବୁଜ ପତ୍ର, ହଳଦୀଆ ଓ ନାରଙ୍ଗି ରଙ୍ଗର ପରିବା ଓ ଫଳ, କ୍ଷୀର ଓ କ୍ଷୀର ଜାତ ଦ୍ରବ୍ୟ ଅଣ୍ଡା) କିଣି ଦିଅନ୍ତୁ ।
 - ଗ) ଶିଶୁକୁ ଖୁଆଇବା ପୂର୍ବରୁ ହାତ ଧୋଇବା ଏବଂ ଏକ ସପା ଗିନାରେ ଖାଦ୍ୟ ଖୁଆଇବାକୁ ନିଶ୍ଚିତ କରାନ୍ତୁ ।

ପୁନର୍ବାର ମନେପକାଇ ଦିଅନ୍ତୁ

- ୧. ପରାମର୍ଶ ଗୁଡ଼ିକ ଗ୍ରହଣ କରିବା ପାଇଁ ଅଂଶଗ୍ରହଣକାରୀ ମାନଙ୍କୁ ପ୍ରତିଶ୍ରୁତି ବନ୍ଧ କରାନ୍ତୁ ।
- ୨. ପରବର୍ତ୍ତୀ ଇସବ ପାଳନ ବିଷୟରେ ଅଂଶଗ୍ରହଣକାରୀମାନଙ୍କୁ ଜଣାଇ ଦିଅନ୍ତୁ ।
- ୩. ଉପସ୍ଥାନ ନିଅନ୍ତୁ ଓ ଇତିହାସ ରେକର୍ଡ / ଫର୍ମରେ ପୂରଣ କରନ୍ତୁ ।
- ୪. ପାରମ୍ପରିକ ସଙ୍ଗିତ ଗାନ ଦ୍ୱାରା ଇସବ ଉଦ୍‌ଘାଟନ କରନ୍ତୁ ।
- ୫. ଅଂଶଗ୍ରହଣକାରୀ ମାନଙ୍କୁ ଜଳଖିଆ ଖାଇବାକୁ ଦିଅନ୍ତୁ ।

ପରବର୍ତ୍ତୀ ସପ୍ତାହରେ ପୁନଃ କରିବାକୁ ମନେରଖନ୍ତୁ

ପରବର୍ତ୍ତୀ ସପ୍ତାହ ମାନଙ୍କରେ ୬ରୁ ୬ ମାସ ଶିଶୁ ମାନଙ୍କର ମା'ମାନଙ୍କ ଘରକୁ ଯାଇ କାର୍ଯ୍ୟକ୍ରମରେ ଦିଆଯାଇଥିବା ବାର୍ତ୍ତା ଗୁଡ଼ିକ ଅନୁସରଣ କରୁଛନ୍ତି କି ନାହିଁ ନିଶ୍ଚିତ କରିବା ।



ସୁଯୋଷଣ ଦିବସରେ ପ୍ରଦାନ କରିବାକୁ ଥିବା ମୁଖ୍ୟ ବାର୍ତ୍ତା


୮ ବୟସ ବଢ଼ିବା ସହିତ ଅନୁପୂରକ ଖାଦ୍ୟର ପରିମାଣ ବଢ଼ାନ୍ତୁ

- ୬ ରୁ ୮ ମାସରେ, ଦିନକୁ ୨ ରୁ ୩ ଥର ଖାଦ୍ୟ ଦିଅନ୍ତୁ । (ସମୁଦାୟ ଅତିକମରେ ଦିନକୁ ୨ ଗିନା ଖାଦ୍ୟ)
- ୯ ରୁ ୧୧ ମାସରେ ଶିଶୁ ଦିନକୁ ୩/୪ ଥର ଖାଦ୍ୟ ଖାଇବା (ସମୁଦାୟ ଦୈନିକ ୩ ଗିନା ଖାଦ୍ୟ)
- ୧୨ ରୁ ୨୩ ମାସର ଶିଶୁର ଖାଦ୍ୟର ପରିମାଣ ବଢ଼ାନ୍ତୁ ଅତିକମରେ ଦୈନିକ ୪ ରୁ ୬ ଗିନା ଖାଦ୍ୟ ।
- ମନେରଖନ୍ତୁ, ଶାରୀରିକ ଓ ମାନସିକ ଅଭିବୃଦ୍ଧି ପାଇଁ ଠିକ୍ ପରିମାଣର ଏବଂ ଉପଯୁକ୍ତ ଗୁଣାତ୍ମକ ଖାଦ୍ୟ ଶିଶୁ ପାଇଁ ଆବଶ୍ୟକ । ଶିଶୁକୁ ଅନୁପୂରକ ଖାଦ୍ୟ ଖୁଆଇବା ଲାଗି ମା'କୁ ସାହାଯ୍ୟ କରନ୍ତୁ ଓ ଆବଶ୍ୟକ ପରିବା ପତ୍ର ଘରେ ମିଳିବା ନିଶ୍ଚିତ କରନ୍ତୁ ।



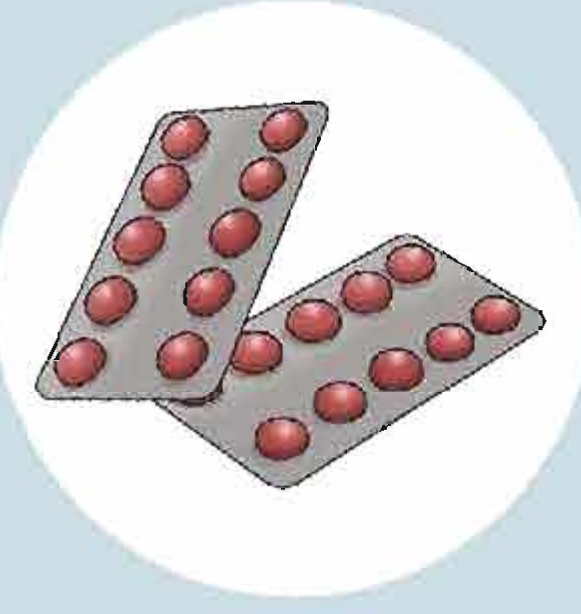
୧ ଗର୍ଭବତୀ ମହିଳାମାନଙ୍କର ପ୍ରସବ ପୂର୍ବ ସ୍ୱାସ୍ଥ୍ୟ ପରୀକ୍ଷା ଓ ଯତ୍ନକୁ ନିଶ୍ଚିତ କରିବା :

- ପଞ୍ଜିକରଣ ପରେ ଅତି କମରେ ୩ ଥର ପ୍ରାୟ ପ୍ରସବ ସ୍ୱାସ ପରୀକ୍ଷା କରାଇବେ ।
- ପ୍ରାୟ ପ୍ରସବ ଯତ୍ନ ସହାୟତା ପରୀକ୍ଷା, ଗର୍ଭବସ୍ତ୍ର ସମ୍ବନ୍ଧୀୟ ସମସ୍ୟା ଗୁଡ଼ିକର ଚିକିତ୍ସା ଓ ପରିଚାଳନାରେ ସାହାଯ୍ୟ କରିଥାଏ ।
- ନିୟମିତ ଓଜନ ନେବା ଆବଶ୍ୟକ ।



୨ ଗର୍ଭବସ୍ତ୍ରରେ ଦିନକୁ ଅତିକମରେ ଗୋଟିଏ ଲୌହ ବଟିକା (ଆଇ.ଏସ୍.ଏ) ଖାଇବା ନିଶ୍ଚିତ କରିବା

- ଏହା ମା' ଓ ଶିଶୁ ମାନଙ୍କର ରକ୍ତହୀନତା ଦୂରକରିବାରେ ସାହାଯ୍ୟ କରିଥାଏ ।
- ପରାମର୍ଶ ଅନୁସାରେ କ୍ୟାଲ୍‌ସିୟମ୍ ଓ କୃମିନାଶକ ବଟିକା ମଧ୍ୟ ଆବଶ୍ୟକ ।



୩ ଏକ ସ୍ୱାସ୍ଥ୍ୟପ୍ରଦ ଓ ପୁଷିକର ଭୋଜନ ଗର୍ଭବସ୍ତ୍ରରେ ବଢ଼ୁଥିବା ଭୃଣର ଆବଶ୍ୟକତାକୁ ପୂରଣ କରିବା ପାଇଁ ଗୁରୁତ୍ୱପୂର୍ଣ୍ଣ ଅଟେ

- ଗର୍ଭବତୀ ମହିଳାଙ୍କୁ ବିଭିନ୍ନ ପ୍ରକାର ଖାଦ୍ୟ ଯେପରିକି ଚଟକା ସବୁଜ ପତ୍ରପତ୍ରିକା ଓ ଫଳ, କ୍ଷୀର ଓ କ୍ଷୀରଜାତ ଦ୍ରବ୍ୟ, ଜାଲି, ଶସ୍ୟ, ଛୋଟ ଶସ୍ୟ ଆଦି ଖାଇବାକୁ ଦିଅନ୍ତୁ । ଆମିଷ ଖାଇଥିବା ପରିବାର ଗୁଡ଼ିକରେ ସମସ୍ତ ପ୍ରକାର ଖାଦ୍ୟ ଯାହା ଘରେ ରନ୍ଧା ଯାଇଥିବ ବେଳା ଉଲ୍ଲୁ ରଖିବେ ।
- ଗର୍ଭବତୀ ମହିଳାଙ୍କୁ ଭାରିକାମ କରିବାକୁ ଦିଅନ୍ତୁ ନାହିଁ ।



୬ ୬ ମାସରେ ଅନୁପୂରକ ଖାଦ୍ୟ

- ଶିଶୁ ଜୀବନର ପ୍ରଥମ ଦୁଇବର୍ଷ ହେଉଛି ବୃତ୍ତ ଶାରୀରିକ ଓ ମାନସିକ ଅଭିବୃଦ୍ଧିର ସମୟ
- ଶିଶୁ ଯେତେବେଳେ ୬ ମାସର ହୋଇଯିବ ତାର ପୁଷିକ ଆବଶ୍ୟକତାକୁ ପୂରଣ କରିବାକୁ ମା' କ୍ଷୀର ସହିତ ଅନୁପୂରକ ଖାଦ୍ୟ ଦେବା ଆରମ୍ଭ କରନ୍ତୁ ।
- ଶିଶୁକୁ ଘରେ ମିଳୁଥିବା ସମସ୍ତ ପ୍ରକାର ଖାଦ୍ୟ ଖାଇବାକୁ ଦିଅନ୍ତୁ ।



୪ ନିରାପଦ ପ୍ରସବ ପାଇଁ ପ୍ରସ୍ତୁତିକୁ ନିଶ୍ଚିତ କରିବା

- ଚିକିତ୍ସାଦୟକୁ ଚିହ୍ନିତ କରନ୍ତୁ ।
- ଡାକ୍ତରଖାନାକୁ ନେବାକୁ ଗାଡ଼ି ଚିହ୍ନିତ କରନ୍ତୁ ଏବଂ ଭ୍ରମଭରତ ଯୋଗାଯୋଗ ନଂ ଲେଖି ରଖନ୍ତୁ । କୌଣସି ଆପଦକାଳୀନ ପରିସ୍ଥିତି ପାଇଁ ପରସା ସଞ୍ଚୟ ରଖନ୍ତୁ ।
- କୌଣସି ଜରୁରୀ ପରିସ୍ଥିତି ପାଇଁ ରକ୍ତ ପ୍ରଦାନକାରୀଙ୍କୁ ଜାଣି ରଖନ୍ତୁ ।

୬ ଶିଶୁର ନିୟମିତ ବୃଦ୍ଧି ନିରୀକ୍ଷଣକୁ ନିଶ୍ଚିତ କରିବା

- ଶିଶୁର ଓଜନ ଓ ଉଚ୍ଚତା/ନମ୍ବ ନିୟମିତ ମାପନ୍ତୁ, ବିଶେଷକରି ପ୍ରଥମ ଦୁଇ ବର୍ଷରେ ।
- ପ୍ରତି ମାସରେ ଓଜନ ଓ ପ୍ରତି ୩ ମାସରେ ଉଚ୍ଚତା/ନମ୍ବ ମାପିବା ଦ୍ୱାରା ଆପଣ ଶିଶୁ ଉଲ୍ଲଭାବରେ ବଢ଼ୁଛି ଓ ତାର ପୂର୍ଣ୍ଣ ସାମର୍ଥ୍ୟ ଅନୁଯାୟୀ ବଢ଼ୁଛି ବୋଲି ଜାଣିପାରିବେ ।

୪ ଶିଶୁ ପାଇଁ ଯେତେଶିଶୁ ସମ୍ଭବ କେବଳ ସ୍ତନ୍ୟପାନକୁ ନିଶ୍ଚିତ କରିବା

- ଶିଶୁ ଜନ୍ମର ୧ ବର୍ଷ ମଧ୍ୟରେ ମା'ର ପ୍ରଥମ ହଳଦିଆ ବହଳିଆ କ୍ଷୀର ସ୍ତନ୍ୟପାନ କରାଇଲେ ଶିଶୁକୁ ସଂକ୍ରମଣରୁ ସୁରକ୍ଷା ମିଳେ ।
- ପ୍ରଥମ ୨ ମାସରେ ଶିଶୁକୁ କେବଳ ସ୍ତନ୍ୟପାନ ଯୋଗାଇ ଦେବା । ମନେରଖନ୍ତୁ କେବଳ ମା' କ୍ଷୀର, ପାଣି ସୁଧା ନୁହେଁ ।

ସୁପୋଷଣ ଦିବସ ପରିଚ୍ଛଳନା କରିବା ଲାଗି ନିର୍ଦ୍ଦେଶାବଳୀ (ବିଶେଷ କରି ସ୍ୱାମୀ ମାନଙ୍କୁ ଜଣାଇବା ଲାଗି)

ପୂର୍ବ ପ୍ରସ୍ତୁତି (ଅତି କମରେ ୨ ରୁ ୩ ଦିନ ଆଗରୁ)

- ୧) ତାଲିକା କରନ୍ତୁ - ଗାଁରେ ଥିବା ସମସ୍ତ ଗର୍ଭବତୀ ମହିଳା ଓ ପ୍ରସୂତୀ ମା' ଯାହାର ୧ ବର୍ଷ ଭିତରର ଶିଶୁ ଥିବ, ସେମାନଙ୍କର ସ୍ୱାମୀ ଓ ଶାଶୁମାନଙ୍କର ତାଲିକା ପ୍ରସ୍ତୁତ କରନ୍ତୁ ।
- ୨) ସମସ୍ତ ତାଲିକାଭୁକ୍ତ ଗର୍ଭବତୀ, ପ୍ରସୂତୀମା, ସେମାନଙ୍କର ସ୍ୱାମୀ ଓ ଶାଶୁ ମାନଙ୍କୁ ନିମନ୍ତ୍ରଣ କରନ୍ତୁ ।
- ୩) ନିମ୍ନରେ ଚିହ୍ନିତ ବ୍ୟକ୍ତି ବିଶେଷମାନଙ୍କୁ ମଧ୍ୟ ନିମନ୍ତ୍ରଣ କରିବା
 - କ) ଆଶା, ଏ.ଏନ.ଏମ୍
 - ଖ) ନିର୍ବାଚିତ ପ୍ରତିନିଧି, ଗ୍ରାମ୍ୟ ପରିମଳ ଓ ପୁଷି କମିଟିର ସଦସ୍ୟ ।
 - ଗ) କାର୍ଯ୍ୟକ୍ରମ ସମୟରେ ଦେବାକୁ ଥିବା ତଥ୍ୟ ଗୁଡ଼ିକୁ ଭଲଭାବେ ପଢ଼ିବା ।

କାର୍ଯ୍ୟ ଦିବସରେ ପ୍ରସ୍ତୁତି

- ୧) ଅଜ୍ଞାନତା କେନ୍ଦ୍ର ବା ଉତ୍ସବ ପାଳନ ସ୍ଥାନକୁ ପରିଷ୍କାର କରିବା ଓ ଅଂଶଗ୍ରହଣକାରୀଙ୍କ ନିମନ୍ତେ ଯଥେଷ୍ଟ ସ୍ଥାନ ରହିବା ନିଶ୍ଚିତ କରିବା ।
- ୨) ନିମ୍ନଲିଖିତ ଜିନିଷ ଗୁଡ଼ିକୁ ଯୋଗାଡ଼କରି ପ୍ରସ୍ତୁତ ରଖନ୍ତୁ ।
 - କ) କାର୍ଯ୍ୟକ୍ରମ ଓଜନ ମେସିନ୍, ଲମ୍ବ ମାପିବା ବୋର୍ଡ଼/ଷ୍ଟେଡ଼ିଓ ମିଟର
 - ଖ) ଆଇରନ୍ ଫଳିକ୍ ଏସିଡ୍ (ଆଇ.ଏଫ୍.ଏ) ଓ କ୍ୟାଲ୍‌ସିୟମ୍ ବଟିକା ଓ ଶିଶୁମାନଙ୍କ ପାଇଁ ଦ୍ରବଣ
 - ଗ) ବିଭିନ୍ନ ପ୍ରକାର ଖାଦ୍ୟ ନମୁନା (ସବୁଜ ପନିପରିବା, ହଳଦୀଆ, କମଳା ଓ ଲାଲ୍ ରଙ୍ଗର ପରିବା ଓ ଫଳ, ଭାଲି, ଶସ୍ୟ ଓ ଛୋଟ ଶସ୍ୟ ଇତ୍ୟାଦି) ଯଦି ମିଳେ ପ୍ରଦର୍ଶନ ନିମନ୍ତେ ରଖିବା
 - ଘ) ଆମ୍ବୁଲାନ୍ସ ସେବାର ଯୋଗାଯୋଗ ନଂ ରଖିବା
 - ଙ) ଉପଲବ୍ଧ ଅନୁସାରେ ପରାମର୍ଶ ପାଇଁ ଉପଯୁକ୍ତ ଆଇ.ଇ.ସି (ସୂଚନା, ଶିକ୍ଷା ଓ ଯୋଗାଯୋଗ)ର ଉପକରଣ
 - ଚ) ବସିବା ପାଇଁ ଦରି ବା ଆସନ
 - ଛ) ହାତ ଧୋଇବା ପାଇଁ ପାଣି ଓ ସାବୁନ୍
 - ଜ) ଅଂଶଗ୍ରହଣକାରୀଙ୍କ ନିମନ୍ତେ ଜଳଖିଆ
- ୩) ଆଇ.ଏଫ୍.ଏ ବଟିକା, ବିଭିନ୍ନ ପ୍ରକାର ପରିବା ଓ ଫଳ ଓ ଲମ୍ବ ଓ ଉଚ୍ଚତା ମାପିବା ପାଇଁ ଉପକରଣ ପ୍ରସ୍ତୁତ ରଖିବା ।
- ୪) ପରିବା - ସୃଷ୍ଟିକୁ ସତେଜ ରଖିବା ପାଇଁ କାର୍ଯ୍ୟକ୍ରମ ପାଇଁ ଉଦ୍ଦିଷ୍ଟ ମୁଖ୍ୟ ବାର୍ତ୍ତା ଗୁଡ଼ିକୁ ପଢ଼ିବା ।

କାର୍ଯ୍ୟକ୍ରମ ସମୟର ମୁଖ୍ୟ କର୍ମ

- ୧) ସମସ୍ତ ଅଂଶଗ୍ରହଣକାରୀଙ୍କୁ ଅଭିବାଦନ କରିବା ।
- ୨) ଏହି କାର୍ଯ୍ୟକ୍ରମର ଆଲୋଚନାରେ ଆବଶ୍ୟକତା ବୁଝାଇଦେବ । ମୁଖ୍ୟ ବାର୍ତ୍ତା ଗୁଡ଼ିକୁ ଜଣାଇବା ଓ ମା' ଓ ପରିବାର ସଦସ୍ୟମାନଙ୍କୁ ଏସବୁ ମନେରଖିବାକୁ ଓ କାର୍ଯ୍ୟକ୍ରମରେ କୁହାଯାଇଥିବା ବାର୍ତ୍ତା ଗୁଡ଼ିକୁ ମନେରଖିବାକୁ ଓ ଅଭ୍ୟାସରେ ପରିଣତ କରିବାକୁ ବୁଝାଇବା, ଅଂଶଗ୍ରହଣକାରୀମାନେ ଯେପରି ସମସ୍ତ ମୁଖ୍ୟ ବାର୍ତ୍ତା ଗୁଡ଼ିକ ଗ୍ରହଣ କରନ୍ତି ନିଶ୍ଚିତ କରିବା ।
- ୩) ପରିବାର ସଦସ୍ୟଙ୍କୁ ଶିଶୁର ମା'ର ଖାଦ୍ୟ, ପୁଷି ଓ ବୃଦ୍ଧି ଦେଖିବାରେ ସମ୍ବନ୍ଧିତ ବିଭିନ୍ନ ପଦାର୍ଥ ପ୍ରଦର୍ଶନ କରନ୍ତୁ ।

ଅଂଶଗ୍ରହଣକାରୀମାନଙ୍କୁ ବ୍ୟସ୍ତ ରଖନ୍ତୁ

- ୧) ପଢ଼ନ୍ତୁ - ଗର୍ଭାବସ୍ଥା, ପ୍ରସବ ଓ ଅନୁପୁରକ ଖାଦ୍ୟ ସମ୍ପର୍କିତ ପାରମ୍ପରିକ ଓ ସାଂସ୍କୃତିକ ଅଭ୍ୟାସ ଗୁଡ଼ିକ ଯାହାକି ସ୍ୱାସ୍ଥ୍ୟକର ବ୍ୟବହାର ଗ୍ରହଣରେ ବାଧା ସୃଷ୍ଟି କରୁଅଛି ଶାଶୁ ଓ ସ୍ୱାମୀମାନଙ୍କୁ ପଢ଼ାନ୍ତୁ ।
 - କ) ଗର୍ଭାବସ୍ଥା ସମୟରେ ଖାଦ୍ୟ
 - ଖ) ସ୍ତନ୍ୟପାନ ଆରମ୍ଭ ପରିବାର ପାଇଁ ପଦକ୍ଷେପ
 - ଗ) ଅନୁପୁରକ ଖାଦ୍ୟ ସମ୍ବନ୍ଧୀୟ ପାରମ୍ପରିକ ଅଭ୍ୟାସ ।
- ୨) ପଢ଼ନ୍ତୁ - ମା', ସ୍ୱାମୀ ଓ ଶାଶୁ ମାନଙ୍କୁ ସେମାନେ କାର୍ଯ୍ୟକ୍ରମରେ ପ୍ରଦତ୍ତ ବାର୍ତ୍ତା ଗୁଡ଼ିକୁ ମନେରଖିଛନ୍ତି କି ନାହିଁ ପଢ଼ାନ୍ତୁ ।
- ୩) ପଢ଼ନ୍ତୁ - ସ୍ୱାମୀ ଓ ଶାଶୁମାନେ ଗର୍ଭବତୀ ମା'ର ଯଥେଷ୍ଟ ଯତ୍ନ ଓ ଶିଶୁ ମାନଙ୍କର ସ୍ତନ୍ୟପାନ ଓ ଅନୁପୁରକ ଖାଦ୍ୟ ଗ୍ରହଣକୁ ନିଶ୍ଚିତ କରିବାକୁ କିପରି ସାହାଯ୍ୟ କରୁଛନ୍ତି ପଢ଼ାନ୍ତୁ ।
- ୪) ସ୍ୱାମୀ ଓ ଶାଶୁମାନଙ୍କୁ ସେମାନଙ୍କର ବିଶେଷ ଭୂମିକା ବିଷୟରେ ପରାମର୍ଶ ଦେବା :
 - କ) ପ୍ରସବ ପାଇଁ ପ୍ରସ୍ତୁତିକୁ ନିଶ୍ଚିତ କରିବା
 - ଖ) ଜନ୍ମ ପରେ ତୁରନ୍ତ କେବଳ ସ୍ତନ୍ୟପାନକୁ ନିଶ୍ଚିତ କରାଇବା
 - ଗ) ଗର୍ଭବତୀ ମହିଳାଙ୍କ ପାଇଁ ଯଥେଷ୍ଟ ଖାଦ୍ୟ ଓ ବିଶ୍ରାମକୁ ନିଶ୍ଚିତ କରିବା
 - ଘ) ଶିଶୁକୁ ବୟସ ଅନୁଯାୟୀ ଉପଯୁକ୍ତ ଅନୁପୁରକ ଖାଦ୍ୟ ପ୍ରସ୍ତୁତି ଓ ଖୁଆଇବାରେ ସହାୟତା କରିବା ।
 - ଙ) ବିଭିନ୍ନ ଖାଦ୍ୟ ସାମଗ୍ରୀ କିଣିଦେବା (ଯଥା - ଭାଲି, ରତ୍ନକାଳୀନ ସବୁଜ ପନିପରିବା, ହଳଦୀଆ ଓ କମଳା ରଙ୍ଗର ପରିବା ଓ ଫଳ, କ୍ଷୀର ଓ କ୍ଷୀର ଯାତ ଦ୍ରବ୍ୟ ଓ ଅଣ୍ଡା ଇତ୍ୟାଦି) ଯାହାକି ସ୍ୱଳ୍ପ ମୂଲ୍ୟରେ ସହଜରେ ମିଳୁଥିବ ।

ଶେଷ ସମୀକ୍ଷା କରିବା

- ୧) ପ୍ରତିଶ୍ରୁତିବଦ୍ଧ କରାନ୍ତୁ : ପରାମର୍ଶ ଗୁଡ଼ିକୁ ଗ୍ରହଣ କରିବା ପାଇଁ ଅଂଶଗ୍ରହଣକାରୀମାନଙ୍କୁ ପ୍ରତିଶ୍ରୁତିବଦ୍ଧ କରାନ୍ତୁ ।
- ୨) ପରବର୍ତ୍ତୀ ପାଳନ ହେବାକୁ ଥିବା ଘଟଣା ବିଷୟରେ ଅଂଶଗ୍ରହଣକାରୀଙ୍କୁ ସୂଚିତ କରିବା ।
- ୩) ଉପସ୍ଥାନ ନେବା ଓ ଉଦ୍ଦିଷ୍ଟ ରେଜିଷ୍ଟରରେ/ଫର୍ମାଟ୍‌ରେ ଲିପିବଦ୍ଧ କରିବା ।
- ୪) ଉତ୍ସବକୁ ପାରମ୍ପରିକ ସଜ୍ଜିତ ଗାଳରେ ଉଦ୍‌ଘାଟନ କରିବା ।
- ୫) ଅଂଶଗ୍ରହଣକାରୀ ମାନଙ୍କୁ ଜଳଖିଆ ପ୍ରଦାନ କରିବା ।

ପୂର୍ବବର୍ତ୍ତୀ ସପ୍ତାହରେ ଅନୁସରଣ କରିବାକୁ ମନେରଖିବା

ପରବର୍ତ୍ତୀ ସପ୍ତାହରେ ଘର ଗୁଡ଼ିକୁ ପରିଦର୍ଶନରେ ଯିବା ଓ ବିଶେଷ କରି ସ୍ୱାମୀ ମାନଙ୍କୁ କାର୍ଯ୍ୟକ୍ରମରେ ଦିଆଯାଇଥିବା ବାର୍ତ୍ତା ଗୁଡ଼ିକ ପାଳନ ହେଉଛି କି ନାହିଁ ନିଶ୍ଚିତ କରିବାକୁ ପଢ଼ାନ୍ତୁ ।



ଗୋଷ୍ଠୀ ସ୍ୱାସ୍ଥ୍ୟ ଦିବସରେ ଦେବାକୁ ଥିବା ମୁଖ୍ୟ ବାର୍ତ୍ତା

ଅସୁସ୍ଥ ହେବାକୁ ଏହାର ପାଇଁ ହାତ ସଫା ରଖିବା ହେଉଛି ସବୁଠାରୁ ଗୁରୁତ୍ୱପୂର୍ଣ୍ଣ - କେତେବେଳେ ହାତ ଧୋଇବା

- ରାନ୍ଧିବା ଓ ଖାଇବା ପୂର୍ବରୁ
- ଗାଧୁଆ ଘର ବ୍ୟବହାର ପରେ
- ପଶୁମାନଙ୍କୁ (ଗୃହପାଳିତ ସହ) ଧରିବା ପରେ
- ଅସୁସ୍ଥ ବ୍ୟକ୍ତିଙ୍କୁ ଦେଖା କରିବା ପୂର୍ବରୁ ଓ ପରେ
- ବାହାରୁ ଫେରିବା ପରେ (ଖେଳିବା, ବଗିଚା କାମ, କୁକୁରକୁ ବୁଲେଇବା ଇତ୍ୟାଦି)
- ନାକ ସଫା କରିବା, ଜାଣିବା ବା ହାତରେ ଛିଙ୍କିବା ପରେ



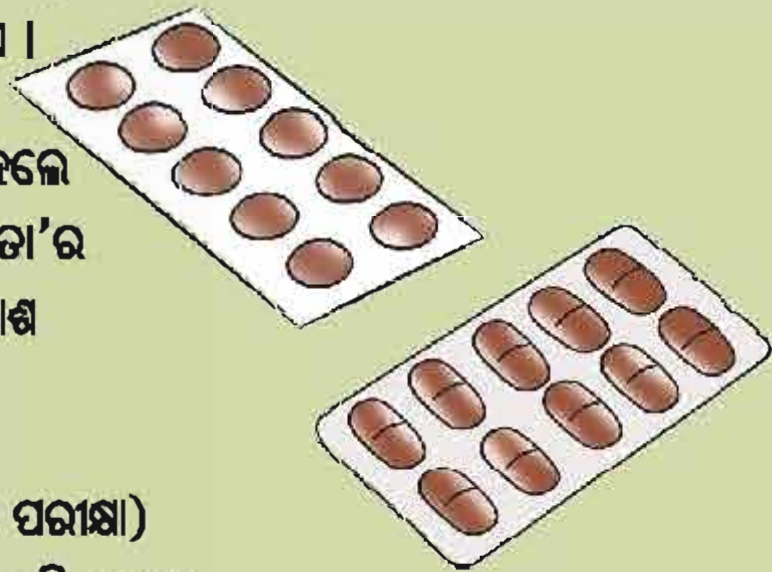
ନିରାପଦ ପିଇିବା ପାଣି ଓ ପରିଷ୍କାର ପରିଚ୍ଛନ୍ନତା

- ସଂକ୍ରମଣ ଓ ରୋଗରୁ ନିରାକରଣ ପାଇଁ ନିରାପଦ ପିଇିବା ପାଣି ବ୍ୟବହାର କରିବା ଓ ଏହାକୁ ଘୋଡ଼ାଇ ରଖିବା ।
- ଖୋଲାରେ ମଳତ୍ୟାଗ ବନ୍ଦ କରନ୍ତୁ ଓ ଆପଣଙ୍କ ଗାଁରେ ରୋଗ ବ୍ୟାପିବାକୁ ବନ୍ଦ କରନ୍ତୁ ।
- ନିଜର ଓ ନିଜ ଶିଶୁମାନଙ୍କର ହାତକୁ ସଫା ରଖନ୍ତୁ ଓ ହାତକୁ ସାବୁନରେ ଧୁଅନ୍ତୁ ।



କୃମିନାଶକ ଔଷଧ ଖାଇବା ଓ ଯେତେବେଳେ କୃମି ହେବାକୁ ଦେବା ନାହିଁ

- ଯେତେବେଳେ କୃମି ଉଭୟ ମା' ଓ ଶିଶୁଙ୍କ ଠାରେ ରକ୍ତହୀନତା ଜରାଯାଏ ।
- ଏକ ଶିଶୁର ଯେତେବେଳେ କୃମି ହେଲେ ତାର ଲୋକ କମିଯାଇଥାଏ ଓ ତା'ର ଶାରୀରିକ ଏବଂ ମାନସିକ ବିକାଶ ବାଧାପ୍ରାପ୍ତ ହୋଇଥାଏ ।
- ଏ.ଏନ.ସି (ପ୍ରସବ ପୂର୍ବ ସ୍ୱାସ୍ଥ୍ୟ ପରୀକ୍ଷା) ସମୟରେ ଗର୍ଭବତୀ ମହିଳାଙ୍କୁ କୃମି ନାଶକ ବଟିକା ଦିଅନ୍ତୁ ।
- ଅଜ୍ଞାନତା କେହି ଓ ସୁଲ ଗୁଡିକ ଶିଶୁମାନଙ୍କୁ କୃମି ନାଶକ ବଟିକା ବଣ୍ଟନ କରିବେ । ଶିଶୁ ମାନଙ୍କୁ ପ୍ରତି ୬ ମାସରେ କୃମି ନାଶକ ବଟିକା ଦିଅନ୍ତୁ ।



ହାତ ଧୋଇବାର କୌଶଳ

- **ଓଦା କରନ୍ତୁ :** ଆପଣଙ୍କ ହାତକୁ ବୋହି ଯାଇଥିବା ପାଣିରେ ଓଦା କରନ୍ତୁ (ଉଷୁମ ବା ଥଣ୍ଡା ପାଣି) ଓ ସାବୁନ ଲଗାନ୍ତୁ ।
- **ଫେଣ କରନ୍ତୁ :** ସାବୁନକୁ ଆପଣଙ୍କ ହାତରେ ଘସନ୍ତୁ ଓ ଫେଣ କରନ୍ତୁ, ଭଲଭାବେ ଘସନ୍ତୁ - ପାପୁଲି ପଛ ପାଖ, ଆଙ୍ଗୁଠି ମଝିରେ ଓ ନଖର ପଛପାଖ ଲତ୍ୟାଦି ।
- **ଘଷନ୍ତୁ :** ଆପଣଙ୍କ ହାତକୁ ଯୋରରେ ଘଷନ୍ତୁ ଓ ଅତିକମରେ ୨୦ ସେକେଣ୍ଡ ଯାଏଁ ସଫା କରନ୍ତୁ ।
- **ଧୁଅନ୍ତୁ :** ବହି ଯାଇଥିବା ପାଣି ତଳେ ଆପଣଙ୍କ ହାତକୁ ଭଲଭାବେ ଧୋଇ ନିଅନ୍ତୁ ।
- **ଶୁଖାନ୍ତୁ :** ପବନରେ ଆପଣଙ୍କ ହାତକୁ ଶୁଖାନ୍ତୁ ବା ସଫା ଡାଇଲିଆରେ ଯୋଜନ୍ତୁ, ଶାଢ଼ି ବା ପିନ୍ଧା ଲୁଗାରେ ଯୋଜନ୍ତୁ ନାହିଁ ।



ଘରେ ଓ ସର୍ବସାଧାରଣ ସ୍ଥାନରେ ପରିଷ୍କାର ପରିଚ୍ଛନ୍ନତା

- ଜାଣିବା ବା ଛିଙ୍କିବା ସମୟରେ ରୋଗ ବ୍ୟାପିବା କମ କରିବାକୁ ମୁହଁରେ ଭୁମାଲ ଘୋଡ଼ାନ୍ତୁ ।
- ଖାଇବା ପୂର୍ବରୁ ପରିବା ଓ ଫଳକୁ ଧୁଅନ୍ତୁ ।
- ବ୍ୟକ୍ତିଗତ ପରିଚ୍ଛନ୍ନତା ପ୍ରତି ଧ୍ୟାନ ଦିଅନ୍ତୁ । (ଗାଧାନ୍ତୁ, ଚାଲୁବୁଟିକୁ ସଫା କରନ୍ତୁ, ସଫା ପୋଷାକ ପିନ୍ଧନ୍ତୁ, ଦାତ ଘଷନ୍ତୁ, ଆଙ୍ଗୁଠିର ନଖ ଗୁଡିକ କାଟି ଦିଅନ୍ତୁ)
- ତୁମ ଗ୍ରାମ/ସହରର ଚତୁର୍ଦ୍ଦିଗ ଯେପରି ପାଣି କମିବା ସ୍ଥାନ ରହିଛି ଓ ଆବର୍ଜନା ନଥିବା ପରିବେଶ ହେବ ନିଶ୍ଚିତ କରନ୍ତୁ ।



ଗୋଷ୍ଠୀ ସ୍ୱାସ୍ଥ୍ୟ ଦିବସ ପାଳନରେ କାର୍ଯ୍ୟକ୍ରମ ପାଇଁ ନିର୍ଦ୍ଦେଶାବଳୀ

ପ୍ରାକ୍ ପ୍ରସ୍ତୁତି

(ଅତି କମରେ ୨-୩ ଦିନ ଆଗରୁ)

୧. ଗ୍ରାମର ସମସ୍ତ ବୟସ ବର୍ଗର ମହିଳା ଓ ପୁରୁଷ ମାନଙ୍କୁ ଆମନ୍ତ୍ରଣ କରନ୍ତୁ ।
୨. ପ୍ରତ୍ୟେକକୁ ନିମନ୍ତ୍ରଣ କରନ୍ତୁ :
 - କ) ଆଶା, ଏ.ଏନ୍.ଏମ୍
 - ଖ) ପଞ୍ଚାୟତରାଜ ଅନୁଷ୍ଠାନର ସଭ୍ୟ, ଗ୍ରାମ୍ୟ, ସ୍ୱାସ୍ଥ୍ୟ, ପରିମଳ ଓ ପୁଷି କମିଟି (VHSNC)ର ସଭ୍ୟ ।
 - ଗ) ସ୍ୱୟଂ ସହାୟକ ଗୋଷ୍ଠୀ (SHG), ଓ ସ୍ଥାନୀୟ ସଂଗଠନ / ଅନ୍ୟାନ୍ୟ ମହିଳା ।
 - ଘ) କିଶୋରୀ ବାଳିକା ।
୩. କାର୍ଯ୍ୟକ୍ରମ ସମୟରେ ଦେବାକୁ ଥିବା ମୁଖ୍ୟ ସୂଚନା ଗୁଡ଼ିକୁ ଉଲ୍ଲଭାବେ ପଢ଼ି ନିଅନ୍ତୁ ।

କାର୍ଯ୍ୟକ୍ରମ ଦିବସ ଦିନର ପ୍ରସ୍ତୁତି

- ୧.
୨. ଯୋଗାଡ଼ କରନ୍ତୁ ଓ ନିମ୍ନୋକ୍ତ ଜିନିଷ ଗୁଡ଼ିକୁ ପ୍ରସ୍ତୁତ ରଖନ୍ତୁ ।
 - କ) ହାତ ଧୋଇବା ପ୍ରଦର୍ଶନ ନିମନ୍ତେ ଏକ ଉପଯୁକ୍ତ ସ୍ଥାନ ବାଛନ୍ତୁ, ଏକ ସ୍ଥାନ ବାଛନ୍ତୁ ଯେଉଁଠାରେ ବହି ଯାଉଥିବା ପାଣି ଉପଲବ୍ଧ ଥିବ ।
 - ଖ) ହାତ ଧୋଇବା ପାଇଁ ସାବୁନ୍ ।
 - ଗ) ଯଦି ବହି ଯାଉଥିବା ପାଣି ଉପଲବ୍ଧ ନଥାଏ ତେବେ ବାଲଟି ମାନକରେ ଯଥେଷ୍ଟ ପାଣି ଯୋଗାଡ଼ କରନ୍ତୁ ଓ ମଗ୍ ରଖନ୍ତୁ ।
 - ଘ) ହାତ ପୋଛିବାକୁ ସଫା ତରଳିଆ ।
 - ଙ) କୁମିନାଶକ ବଟିକା ।
 - ଚ) ଉପଲବ୍ଧ ଅନୁସାରେ ଯୁକ୍ତିଯୁକ୍ତ (IEC) ସୂଚନା, ଶିକ୍ଷା ଓ ଯୋଗାଯୋଗ ଉପକରଣ ।
 - ଛ) ବସିବାକୁ ଆସନ ।
 - ଜ) ଅଂଶଗ୍ରହଣକାରୀଙ୍କ ନିମନ୍ତେ ଜଳଯୋଗ ।
୩. ସ୍ୱତିକୁ ସତେଜ କରିବା ପାଇଁ କାର୍ଯ୍ୟକ୍ରମ ସମୟରେ ଦେବାକୁ ଥିବା ମୁଖ୍ୟ ବାର୍ତ୍ତା ଗୁଡ଼ିକୁ ଉଲ୍ଲଭାବେ ପଢ଼ନ୍ତୁ ।

ଦିବସ ପାଳନ ସମୟରେ ମୁଖ୍ୟ କ୍ରିୟା କଳାପ

୧. ସମସ୍ତ ଅଂଶଗ୍ରହଣକାରୀମାନଙ୍କୁ ସ୍ୱାଗତ କରନ୍ତୁ ।
୨. କାର୍ଯ୍ୟକ୍ରମ ପାଳନର ଉଦ୍ଦେଶ୍ୟ ବର୍ଣ୍ଣନା କରନ୍ତୁ । ମୁଖ୍ୟ ବାର୍ତ୍ତା ଗୁଡ଼ିକୁ ଜଣାଇ ଦିଅନ୍ତୁ ଓ ପ୍ରତ୍ୟେକକୁ କାର୍ଯ୍ୟକ୍ରମରେ ଦର୍ଶାଯାଇଥିବା ପ୍ରସଙ୍ଗ ଗୁଡ଼ିକୁ ମନେରଖିବା ଓ ଅଭ୍ୟାସରେ ପରିଣତ କରିବାକୁ କହିବା । ଅଂଶଗ୍ରହଣକାରୀମାନେ ଯେପରି ସମସ୍ତ ମୁଖ୍ୟ ବାର୍ତ୍ତା ଗୁଡ଼ିକ ଗ୍ରହଣ କରନ୍ତି ନିଶ୍ଚିତ କରିବା ।
୩. ସମସ୍ତଙ୍କୁ କୁମିନାଶକ ବଟିକା ଦେଖାନ୍ତୁ ଓ ଏହାର ଗୁରୁତ୍ୱ ବୁଝାଇ ଦିଅନ୍ତୁ ।
୪. ବ୍ୟକ୍ତିଗତ ସ୍ୱାସ୍ଥ୍ୟରକ୍ଷା ଓ ପରିଷ୍କାର ପରିଚ୍ଛନ୍ନତା ଉପରେ ସମସ୍ତଙ୍କୁ ସୂଚନା ପ୍ରଦାନ କରନ୍ତୁ ।
 - କ) ହାତଧୁଆର ଆବଶ୍ୟକତା ଓ କେତେବେଳେ ହାତ ଧୋଇବେ ।
 - ଖ) ହାତ ଧୋଇବାର ପ୍ରଣାଳୀ ପ୍ରଦର୍ଶନ କରନ୍ତୁ; ଲୋକମାନଙ୍କ ଅଂଶଗ୍ରହଣକୁ ଉତ୍ସାହିତ କରନ୍ତୁ ।
 - ଗ) ଘରର ପରିଚ୍ଛନ୍ନତା ଓ ପରିଷ୍କାର ପରିବୋଧ ରଖିବା ।
 - ଘ) ବ୍ୟକ୍ତିଗତ ସ୍ୱାସ୍ଥ୍ୟରକ୍ଷା ଉପରେ ଗୁରୁତ୍ୱ ଦେବା ।

ଅଂଶଗ୍ରହଣକାରୀ ମାନଙ୍କୁ କାମରେ ଲଗାଇବା

୧. ପଚାରନ୍ତୁ - ଅଂଶଗ୍ରହଣକାରୀମାନଙ୍କୁ ବ୍ୟକ୍ତିଗତ ସ୍ୱାସ୍ଥ୍ୟରକ୍ଷା ଓ ଗୋଷ୍ଠୀରେ ପରିଷ୍କାର ପରିଚ୍ଛନ୍ନତା ରଖିବା ପାଇଁ କେଉଁ ଅଭ୍ୟାସ ସବୁ ପାଳନ କରୁଛନ୍ତି ?
 - କ) ହାତ ଧୋଇବାର ଅଭ୍ୟାସ
 - ଖ) ଖୋଲାରେ ମଳତ୍ୟାଗ ନକରିବା
 - ଗ) ନିୟମିତ ଗାଧୋଇବା, ଚୁଟି ସଫା କରିବା, ଦାନ୍ତ ଘଷିବା ଜତ୍ୟାଦି
 - ଘ) ନିରାପଦ ପାନୀୟ ଜଳର ଉପଲବ୍ଧି ଓ ଏହାର ସ୍ୱାସ୍ଥ୍ୟକର ବ୍ୟବହାର ।
୨. ସମସ୍ତଙ୍କୁ ପଚାରନ୍ତୁ - ସେମାନେ କାର୍ଯ୍ୟକ୍ରମରେ ଦିଆଯାଇଥିବା ବାର୍ତ୍ତା ଗୁଡ଼ିକୁ ମନେରଖିଲେକି ?
୩. ସମସ୍ତଙ୍କୁ ପଚାରନ୍ତୁ - ସେମାନେ ନିଜର ଘର ଓ ପରିବେଶକୁ ସଫା ରଖିବାରେ କିପରି ଅଂଶଗ୍ରହଣ କରୁଛନ୍ତି ।
୪. ସମସ୍ତଙ୍କୁ ପଚାରନ୍ତୁ - ସେମାନେ ନିଜର ପିଲାମାନଙ୍କୁ ଓ ପରିବାରର ଅନ୍ୟ ସଦସ୍ୟ ମାନଙ୍କୁ ପରିଷ୍କାର ପରିଚ୍ଛନ୍ନତା ଅଭ୍ୟାସ ଆପଣେଇବାରେ ଅଭ୍ୟାସ କରାଇବା ପାଇଁ କିପରି ଭୂମିକା ଗ୍ରହଣ କରୁଛନ୍ତି ?

ପୁନରାବୃତ୍ତି କରିବା

୧. ପରାମର୍ଶ ଗୁଡ଼ିକୁ ପାଳନ କରିବା ପାଇଁ ଅଂଶଗ୍ରହଣକାରୀଙ୍କ ଠାରୁ ପ୍ରତିଶ୍ରୁତି ନିଅନ୍ତୁ ।
୨. ପରବର୍ତ୍ତୀ ଉତ୍ସବ ପାଳନ ବିଷୟରେ ଅଂଶଗ୍ରହଣକାରୀମାନଙ୍କୁ ଜଣାଇ ଦିଅନ୍ତୁ ।
୩. ପାରମ୍ପରିକ ସଙ୍ଗୀତ ଗାନ ସହ ଉତ୍ସବ ଉଦ୍‌ଘାଟନ କରନ୍ତୁ ।
୪. ଅଂଶଗ୍ରହଣକାରୀ ମାନଙ୍କୁ ଜଳ ଯୋଗ ପ୍ରଦାନ କରନ୍ତୁ ।

ପରବର୍ତ୍ତୀ ସପ୍ତାହରେ ଅନୁସରଣ କରିବାକୁ ମନେରଖନ୍ତୁ

ପରବର୍ତ୍ତୀ ସପ୍ତାହର ଗୁରୁ ପରିଦର୍ଶନ ସମୟରେ, କାର୍ଯ୍ୟକ୍ରମରେ ଦିଆଯାଇଥିବା ବାର୍ତ୍ତା ଗୁଡ଼ିକ ପାଳନ ହେଉଛି କି ନାହିଁ ଦେଖନ୍ତୁ । ଯଦି ଲୋକମାନେ ହାତ ଧୋଇବା ଓ ପରିଷ୍କାର ପରିଚ୍ଛନ୍ନତା ସମ୍ବନ୍ଧିତ ଅଭ୍ୟାସ ଗୁଡ଼ିକୁ ଗ୍ରହଣ କରିନେଇଛନ୍ତି ନିଶ୍ଚୟ କରନ୍ତୁ ।

